

家长如何帮助孩子解决学习中的困惑

作为家长,我们应该从多个角度出发,积极主动地帮助孩子解决在学习中所遇到的各种困惑。通过了解孩子的学习状况,倾听他们的诉求,并提供具体的解决方案,我们可以帮助孩子建立良好的学习习惯,培养自主学习能力,从而顺利度过学习的难关。

老a

老师 魏

了解孩子的学习状况

1 关注孩子的学习表现

密切关注孩子在校的学习成绩、日常习惯以及课堂表现,了解孩子的学习状况。

3 关注孩子的学习态度

观察孩子的学习态度,包括他们对学习的兴趣、主动性和专注程度。这对了解孩子的学习状况很重要。

2 评估孩子的学习能力

通过与老师沟通和观察孩子的学习状况,评估孩子的学习能力,找出优势和不足。

4 分析孩子的学习困难

仔细分析孩子在学习过程中遇到的困难,找出产生困惑的根源,为下一步的帮助做好准备。

倾听孩子的困惑

主动沟通

经常与孩子沟通,主动询问他们在学习过程中遇到的困难和疑问,给予耐心的倾听。这样可以更好地了解孩子的内心感受。

创造安全空间

营造一个信任和尊重的家庭氛围,让孩子敢于坦诚地表达自己的想法和困惑,不用担心受到批评或责骂。

鼓励分享

鼓励孩子积极地分享学习中遇到的种种困难,给予理解和同情,让孩子感受到家长的支持。

分析孩子的学习问题



系统分析

仔细观察和分析孩子在学习过程中遇到的具体问题,找出问题的症结所在。



诊断问题

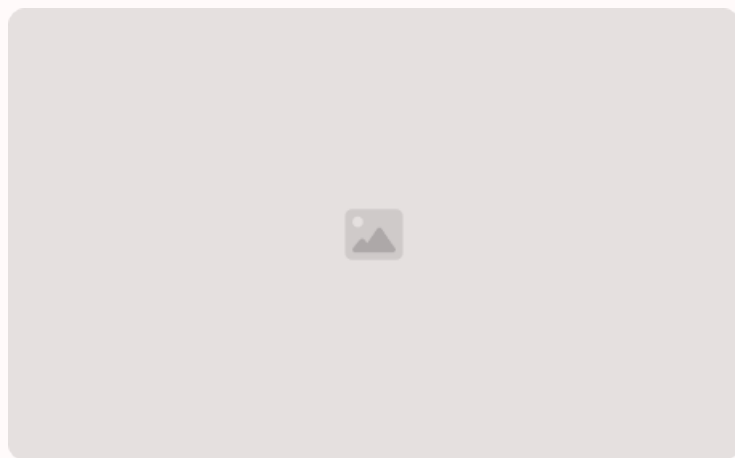
根据孩子的学习状况和表现,对症下药,诊断出问题的根源。



评估进度


定期评估孩子的学习进度,及时发现新的困惑,调整解决方案。

创造良好的学习环境



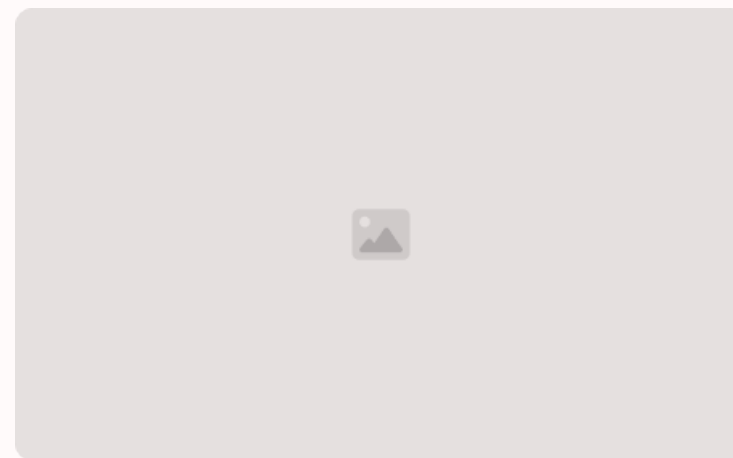
营造舒适空间

为孩子准备一个整洁、安静、光线充足的学习角落,让孩子身心放松,专心于学习。



家人互帮互助

家长主动参与孩子的学习,提供适当的指导和支持,营造温馨的学习氛围。



维持良好秩序

帮助孩子养成良好的学习习惯,如合理安排作息时间、保持学习环境整洁有序。

给予孩子适当的支持

鼓励支持

对于孩子在学习中的遇到的困惑, 家长应给予积极的鼓励和支持, 让孩子感受到家长的理解和关爱。适时的鼓励可以增强孩子的自信心和学习动力。

耐心指导

家长需要以耐心和理解的态度指导孩子, 帮助他们找到解决问题的方法。给予适当的提示和建议, 而不是简单地替孩子解决问题。

创新资源

家长可以为孩子提供各种学习资源, 如教辅材料、在线课程、学习软件等, 让孩子获得更多的学习支持和丰富的学习体验。

情感支持

除了学习方面的支持, 家长还要给予孩子充分的情感支持, 关注他们的心理健康, 营造一个温暖、安全的成长环境。

耐心地引导孩子

细心聆听

家长需要以同理心倾听孩子的想法和困惑,给予充分的耐心和理解。不要急于下定论,而是专注地倾听孩子的诉求。

循序渐进

在帮助孩子解决问题时,要采取循序渐进的方式,根据孩子的理解程度给予适当的提示和指导,不要一次性给出过多信息。

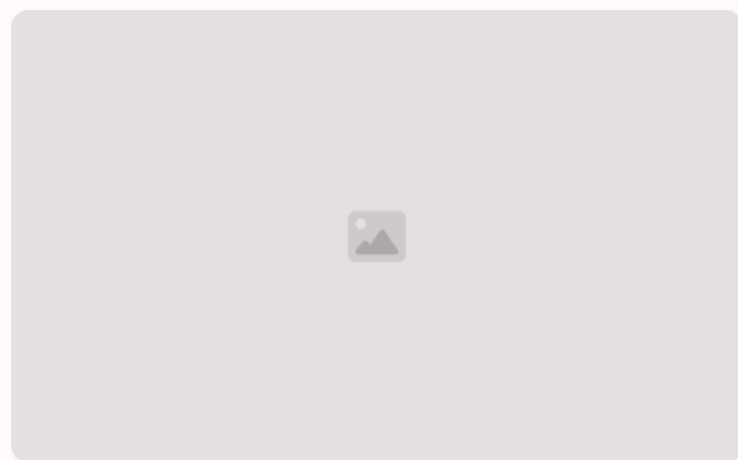
鼓励尝试

在引导孩子时,要给予孩子勇气和信心去尝试,即使过程中会出现失败,也要给予积极的反馈和支持,鼓励他们继续努力。

耐心等待


面对孩子的学习困惑,家长要给予充足的时间和空间,耐心等待孩子消化吸收知识,不要过度干预和催促。

与老师保持沟通



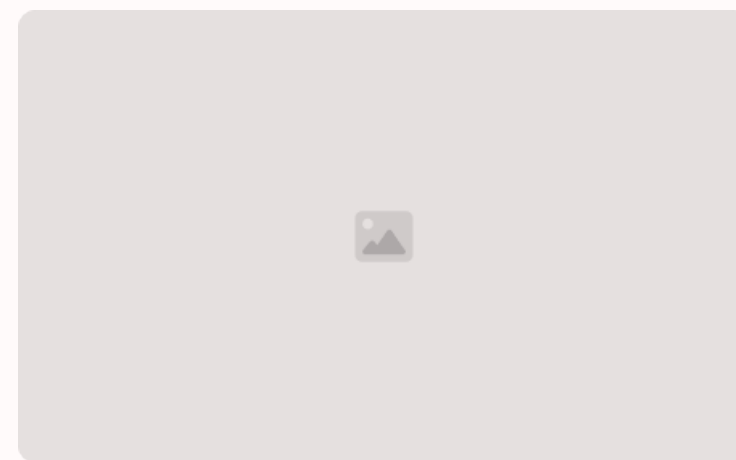
积极沟通

家长应主动与孩子的老师保持沟通,了解孩子在学校的表现,共同商讨解决困难的方案。



及时反馈

家长及时向老师反馈孩子在家学习状况,老师也应及时向家长反馈孩子在校表现,双方协调配合。



坦诚交流

家长要与老师进行坦诚交流,共同分析孩子的学习困惑,寻求切实可行的解决方案。

鼓励孩子保持积极态度

培养乐观精神

帮助孩子培养乐观积极的心态,对困难保持希望和动力,相信自己一定能克服学习中的挑战。

强化自我激励

引导孩子树立正确的目标导向,主动地评估进步,并给予自我表扬和鼓励,增强内在的学习动力。

树立成功信念

通过分享成功的经验,让孩子相信只要努力就一定能取得进步,激发他们继续学习的信心和勇气。

营造良好氛围

家长营造积极向上的家庭氛围,让孩子感受到家人的支持和鼓励,从而保持乐观向上的心态。

适时提供奖励



表扬鼓励

适当表扬孩子的进步和努力, 给予鼓励性的奖励, 如口头肯定、小礼物等, 增强孩子的自信和学习动力。



成就肯定

关注并肯定孩子在学习上的每一个小小进步, 让他们感受到自己的付出得到认可, 从而更有学习的动力。



积极激励

为孩子设置合理的阶段性目标, 适时给予恰当的奖励, 如小礼物或特殊待遇, 让他们感受到学习进步的成就感。

关注孩子的学习进度

定期评估

定期评估孩子的学习进度,了解掌握知识的情况,及时发现问题并采取补救措施。

分阶段检查

根据学习计划,将进度划分为不同阶段,分阶段检查孩子的学习效果,及时调整学习方法。

可视化跟踪

使用图表、进度条等直观的方式跟踪孩子的学习进度,让他们清楚自己的学习状况。

激励进步

及时发现并表扬孩子的进步,让他们感受到自己的付出得到回报,继续保持学习动力。

尊重孩子的学习节奏

因材施教

了解每个孩子的学习特点和学习节奏,采取个性化的辅导方法,尊重他们的学习差异。

灵活调整

密切关注孩子的学习状况,灵活调整学习计划和辅导方式,给予充足的时间和空间。

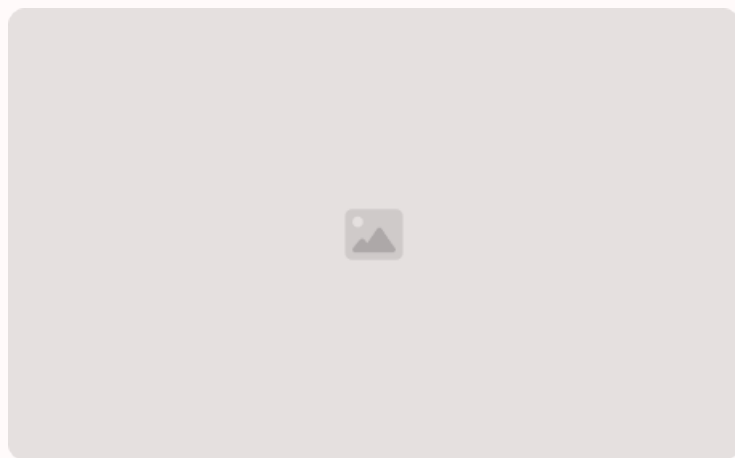
循序渐进

根据孩子的理解程度和接受能力,循序渐进地传授知识,避免过快推进或过度要求。

鼓励独立


培养孩子的自主学习能力,尊重他们的学习节奏和方式,鼓励独立思考和探索。

培养孩子的自主学习能力



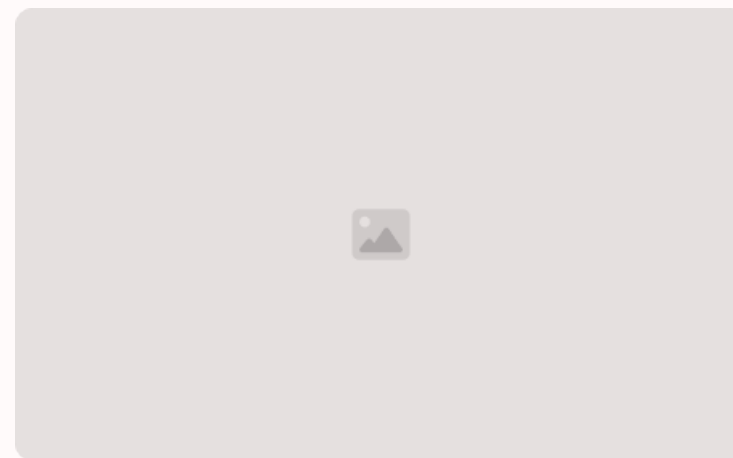
培养独立思考

鼓励孩子独立思考,发挥自身的探索和创新能力,培养他们主动解决问题的习惯。



掌握学习方法

引导孩子掌握有效的学习方法,如制定计划、管理时间、合理安排等,培养他们的自主学习能力。



激发学习兴趣

激发孩子的学习兴趣,鼓励他们主动探索未知,保持求知欲和好奇心,培养自主学习的动力。

注重孩子的学习兴趣

激发内驱力

培养孩子的内在学习兴趣和动力是关键。家长要了解孩子的兴趣爱好,设计贴合他们的学习任务,激发他们的主动性和好奇心。

创新学习方式

采用多样化的学习方式,如游戏、实践、项目式学习等,让孩子在轻松愉悦的氛围中获得知识,保持学习动力。

选择合适资源

为孩子提供贴合他们兴趣的学习资源,如趣味百科、教学视频等,让他们在探索中获得成就感和满足感。

创设环境支持

在家中搭建舒适的学习环境,尊重孩子的学习风格,为他们营造充满乐趣和兴趣的学习空间。

以上内容仅为本文档的试下载部分，为可阅读页数的一半内容。如要下载或阅读全文，请访问：<https://d.book118.com/946124151055010133>