

2024年3月

中国快递物流行业 月度报告

中商产业研究院编制



中商情报网简介 / About AskCI

中商情报网 (<http://www.askci.com>) 中国领先的原创行业研究报告内容平台和新型企业智库服务提供商。上线于2006年2月，中商情报网 ([askci.com](http://www.askci.com)) 以大数据信息技术聚合全球及中国商业情报信息为研究基础，深度挖掘产业情报、产业链图谱构建产业知识库及产业大脑，商业信息的颗粒度主要围绕区域政府、园区、项目、企业等。

中商情报网 ([askci.com](http://www.askci.com)) 在线上为用户提供高价值产业市场研究报告、行业数据库、企业数据库、行业及企业排名、产业招商投资情报、深度产业趋势洞察与解读。同时可以在线下为用户提供海外行业和市场研究、中国市场和行业研究、中国资源平台搭建、行业及企业尽调、数据情报产品等服务。

中商情报网 ([askci.com](http://www.askci.com)) 致力于搭建优质产业资源情报共享研究平台，微信扫码与“中商情报网”建立直接联系，欢迎添加，期待交流。



咨询电话：186-1088-4067



全国免费服务热线：400-666-1917



中商情报网：<https://www.askci.com>

前言



一季度，邮政行业寄递业务量累计完成417.3亿件，同比增长22.1%。其中，快递业务量累计完成371.1亿件，同比增长25.2%。

一季度，邮政行业业务收入（不包括邮政储蓄银行直接营业收入）累计完成3943.7亿元，同比增长10.7%。其中，快递业务收入累计完成3116.9亿元，同比增长17.4%。

CONTENTS

目录

01



物流业景气指数

02




仓储指数

03



快递业务量与业务收入

PART ONE



物流业景气指数

中国最具影响力的产业咨询机构

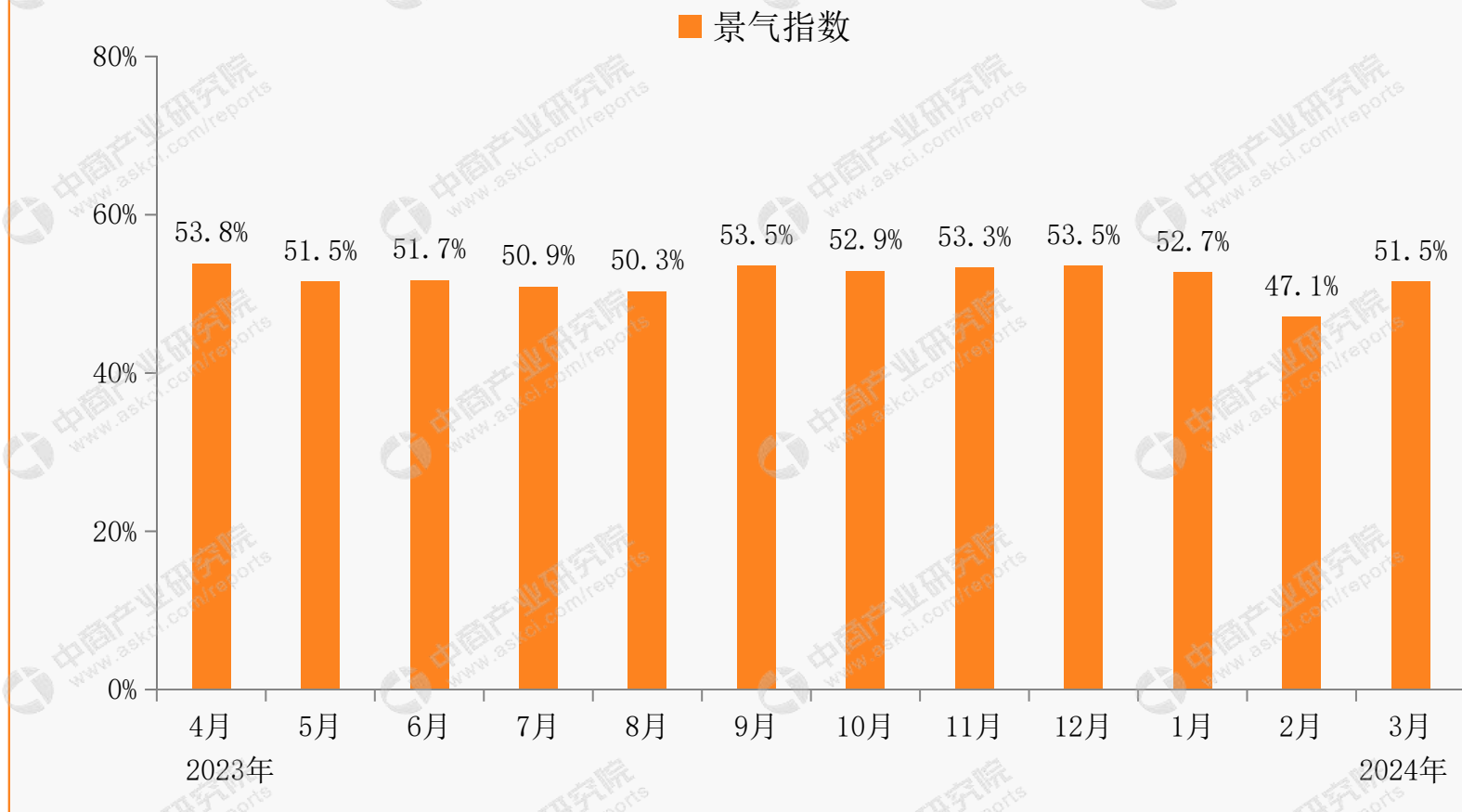
一、2月中国物流业景气指数为51.5%

2024年3月份中国物流业景气指数为51.5%，环比上升4.4个百分点。

主要分项指数全面上升，其中业务总量指数、新订单指数、库存周转次数指数、设备利用率指数回升明显，资金周转率指数和主营业务利润指数等运营指标也有所改善。


3月份供应链上下游活动趋于活跃，物流需求恢复加快，企业运营效率提升，行业投资增长和市场预期继续巩固。

2023-2024年3月中国物流业景气指数走势



数据来源：中国物流与采购联合会、中商产业研究院

PART TWO



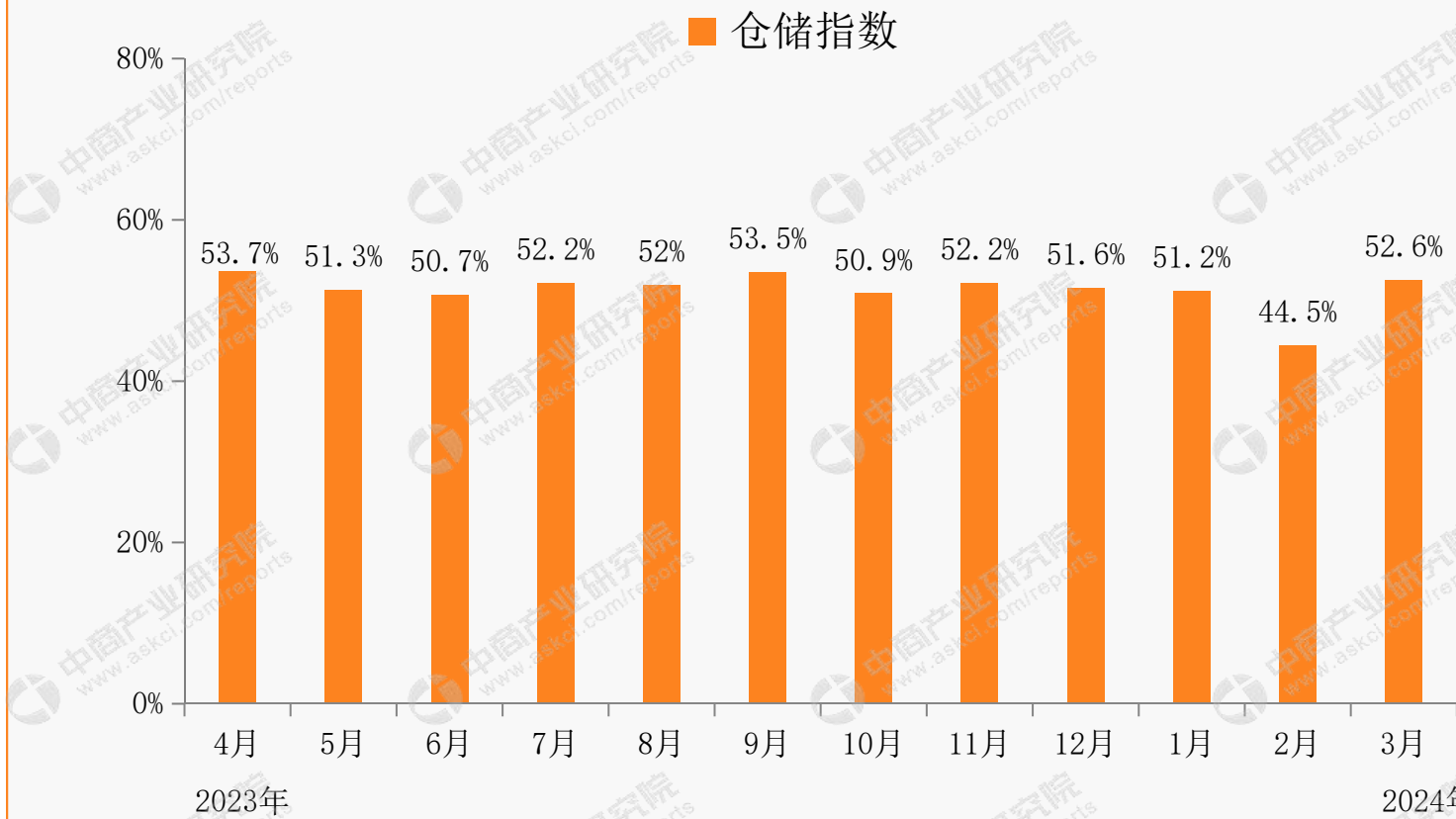
仓储指数

中国最具影响力的产业咨询机构

一、2月中国仓储指数为52.6%


2024年3月仓储指数为52.6%，较上月回升8.1个百分点，重回扩张区间，新订单、设施利用率、期末库存和平均库存周转次数等主要指数均有明显回升，显示出春节假期结束后，在国内宏观经济整体回升向好的背景下，仓储业务活动明显活跃，商品周转效率显著加快，企业预期向好，备货积极性高涨，期末库存水平上升，行业整体运行回稳向好。

2023-2024年3月中国仓储指数走势



数据来源：中国物流与采购联合会、中商产业研究院

PART TWO



快递业务量与业务收入

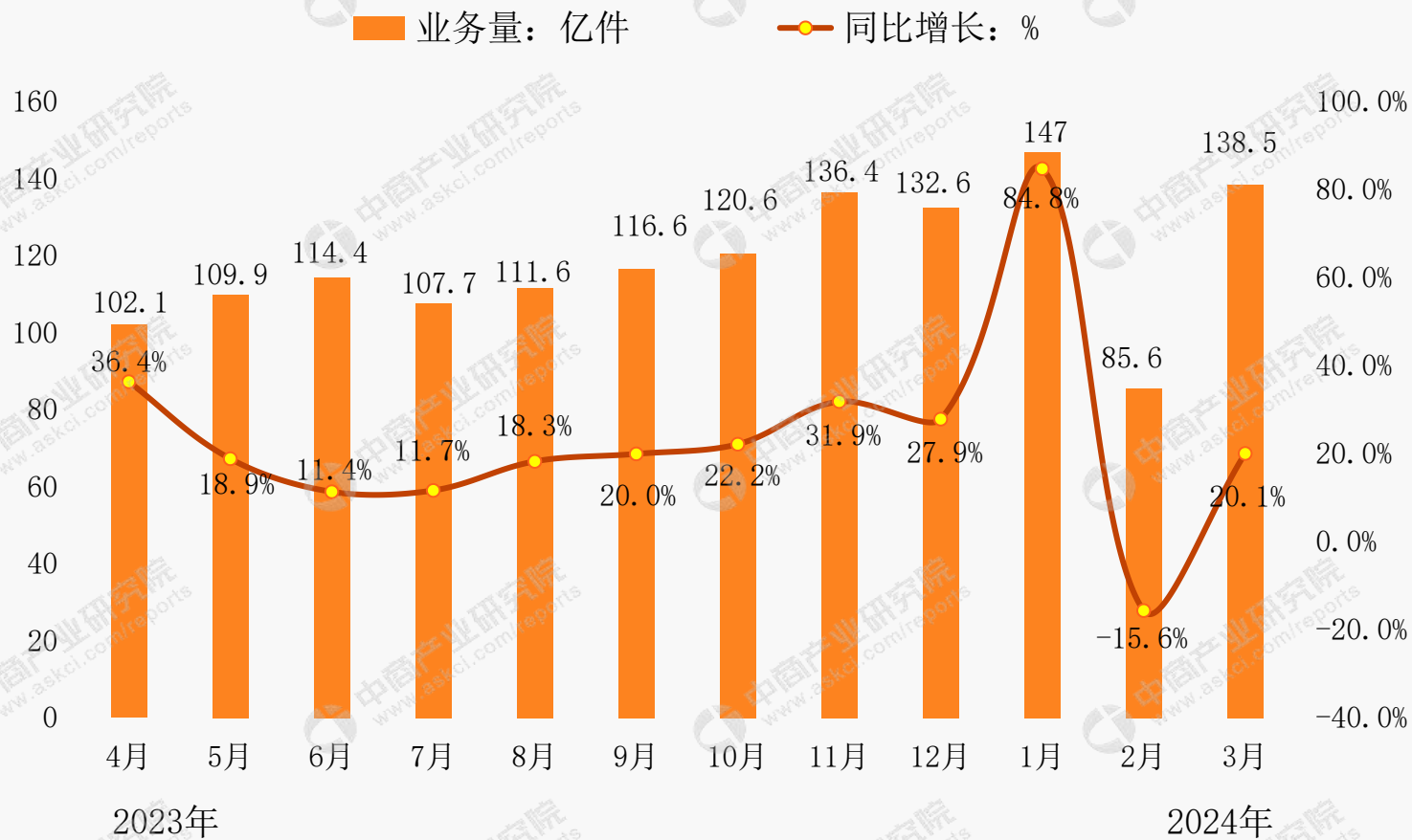
中国最具影响力的产业咨询机构

一、一季度快递业务量371.1亿件

3月，快递业务量完成138.5亿件，同比增长20.1%。

一季度，快递业务量累计完成371.1亿件，同比增长25.2%。

2023-2024年3月全国快递服务企业业务量统计情况



数据来源：国家邮政局、中商产业研究院

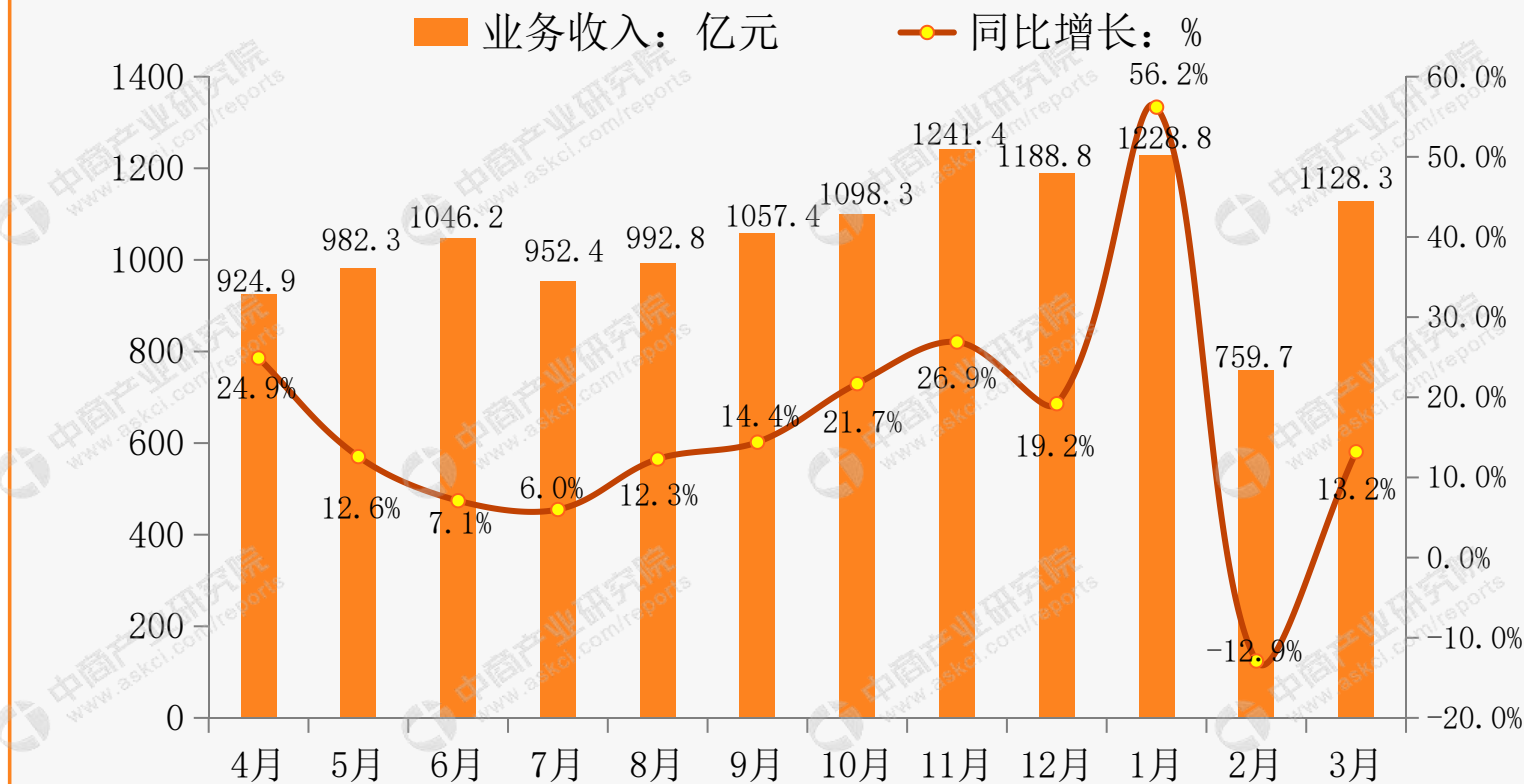
二、一季度快递业务收入3116.9亿元

中商产业研究院

3月，快递业务收入完成1128.3亿元，同比增长13.2%。

一季度，快递业务收入累计完成3116.9亿元，同比增长17.4%。

2023-2024年3月全国快递业务收入统计情况



数据来源：国家邮政局、中商产业研究院

以上内容仅为本文档的试下载部分，为可阅读页数的一半内容。如要下载或阅读全文，请访问：<https://d.book118.com/887155106141006100>