

# 老年性肺炎陈公平

创作者：  
时间：2024年X月

# 目录

- 第1章 老年性肺炎陈公平简介
- 第2章 老年性肺炎的危害
- 第3章 老年性肺炎的诊断
- 第4章 老年性肺炎的治疗
- 第5章 老年性肺炎的护理
- 第6章 老年性肺炎的预防与健康管理
- 第7章 总结与展望

• 01

# 第1章 老年性肺炎陈公平简介

**01 临床经验**  
多年研究经验

**02 科研成果**  
深受认可

**03 尊重和认可**  
患者和同行

# 老年性肺炎患者情况

## 免疫系统功能下降


增加感染风险

## 多重慢性病

病情复杂

## 生活质量下降

生活受影响



# 陈公平的成就

## 治疗方面

经验丰富

## 贡献

康复重要

## 创新探索

推动发展

## 陈公平的研究团队

陈公平拥有一支专业的研究团队，合作紧密致力于推动老年性肺炎治疗领域的发展。

• 02

## 第2章 老年性肺炎的危害



# 肺炎对老年患者的影响

老年性肺炎是老年患者常见的感染性疾病，严重时可威胁患者生命安全。肺炎不仅会加重患者原有疾病的病情，还可能导致并发症和病理性损害。

# 肺炎引起的并发症

肺炎可能引起呼吸功能障碍、心血管系统损害、肾功能异常等多种并发症，对患者健康造成严重危害。

## 预防老年性肺炎 的重要性

通过科学的预防措施，包括疫苗接种、健康饮食、适量运动等，可以有效降低老年患者患肺炎的风险。

## 01 早期积极干预

在肺炎早期及时干预

## 02 综合治疗

多方面综合治疗手段

## 03 提高康复率

以增加康复患者比例

# 并发症预防措施

## 呼吸功能障碍

呼吸道理疗  
氧疗  
合理用药

## 心血管系统损害


心脏保健  
血压控制  
血脂调节

## 肾功能异常

水分调节  
营养支持  
药物治疗

## 其他并发症

定期检查  
科学饮食  
生活规律



# 老年性肺炎的危害

## 生命威胁

严重时危及生命安  
全

## 并发症众多

可能引发多种并发  
症

## 病情加重

会使原有疾病加重

• 03

## 第3章 老年性肺炎的诊断

01 **发热**

体温升高

02 **咳嗽**

持续干咳或有痰

03 **胸痛**

胸部不适或疼痛



## 影像学检查和实验室检验

肺部X光片、CT扫描等影像学检查以及血液、痰液等实验室检验对老年性肺炎的诊断具有重要参考价值。医生可通过这些检查结果更加准确地判断患者的病情。

# 老年性肺炎的分型

## 社区获得性肺炎

由社区获得的肺炎  
感染途径多样

## 医院获得性肺炎


在医院内发生的肺炎  
易感染耐药菌

## 其他类型

还有其他分类方式  
需根据具体情况判断

## 分类依据

依据不同因素进行分类  
帮助医生做出正确诊断



## 01 病史分析

详细了解患者的病史

## 02 体征观察

仔细观察患者的各项体征

## 03 检查报告

结合影像和实验室检查结果分析

# 总结

## 诊断要点

综合分析病史、体征和检查结果

## 个体化治疗

根据患者情况制定治疗方案

## 定期随访

密切监测疗效和病情变化

## 重视实验室检查

影像学检查、血液检验等

● 04

## 第4章 老年性肺炎的治疗

# 药物治疗

## 抗生素的选择

根据病原体的药敏  
试验结果

## 合理使用抗生素

避免导致耐药菌株  
出现

## 支持治疗

对于重症患者，可能需要  
进行氧疗、呼吸机辅助通  
气等支持治疗，以维持患  
者的生命体征和器官功能。

以上内容仅为本文档的试下载部分，为可阅读页数的一半内容。如要下载或阅读全文，请访问：  
<https://d.book118.com/808033102107006053>