

Design date de bază logistică și comerț

SAP Best Practices



Clasificare

Clasă și caracteristici pentru loturi

Datele sunt
create în
BB 117

Clasa - 023
YB_EXP_DATE_001
Produce de lot cu dată
expirare

Caract.
LOBM_VFDAT
Dată expirare, durată
depozitare

Clasa - 023
YB_EXP_DATE_002 Clasă
de căutare lot cu dată
expirare

Caract.
LOBM_RLZ
Durată de depozitare rămasă
pentru lot

Caract.
LOBM_LFDAT
Determinare dată livrare lot

Caract.
LOBM_VFDAT
Dată expirare, durată
depozitare

Clasa - 023
YB_BATCH
FIFO lot 1

Caract.
YB_BATCH_NUMBER
Nr. lot


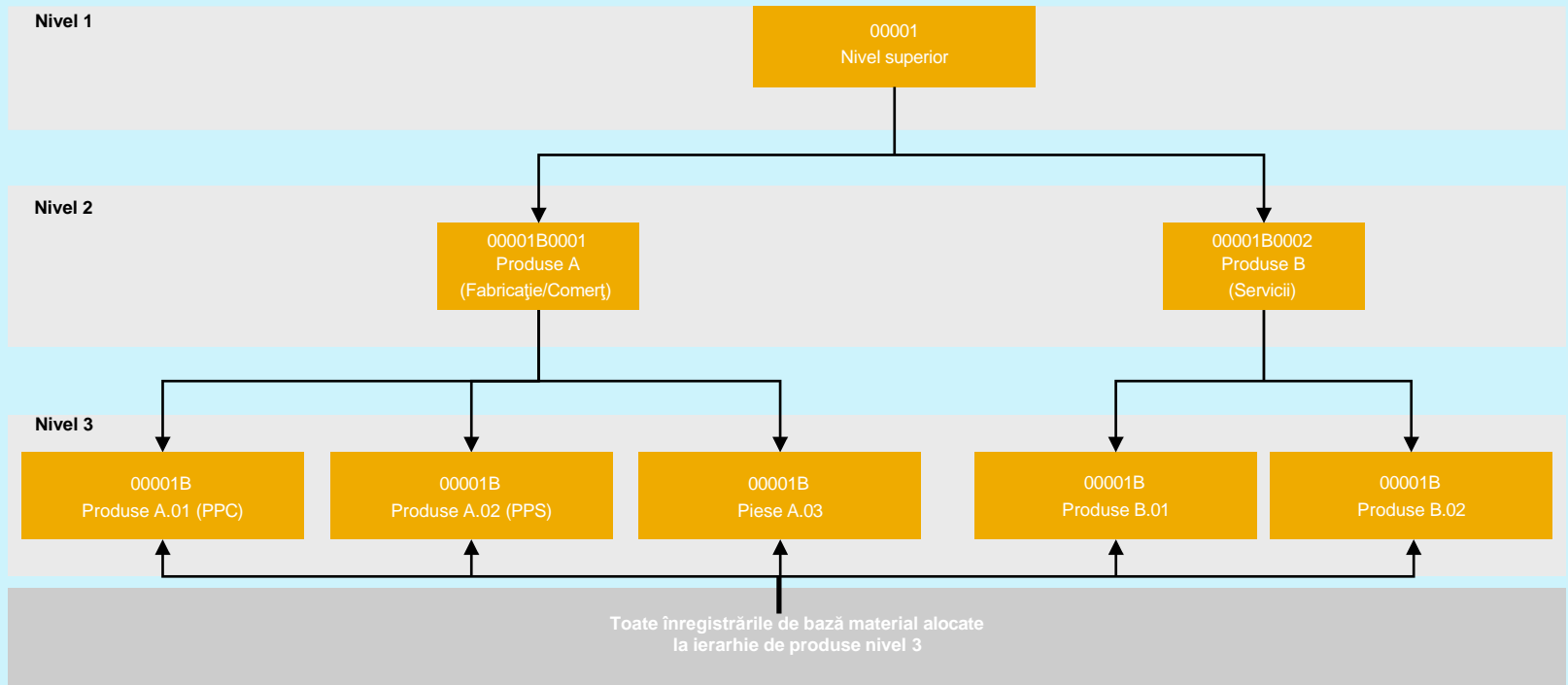
Caract.
YB_SUPPLIER_BATCH_NUMBER
Nr. lot furnizor

Utilizate în
toate
procesele
care
folosesc
materiale de
lot

Ierarhie de produse

Logistică

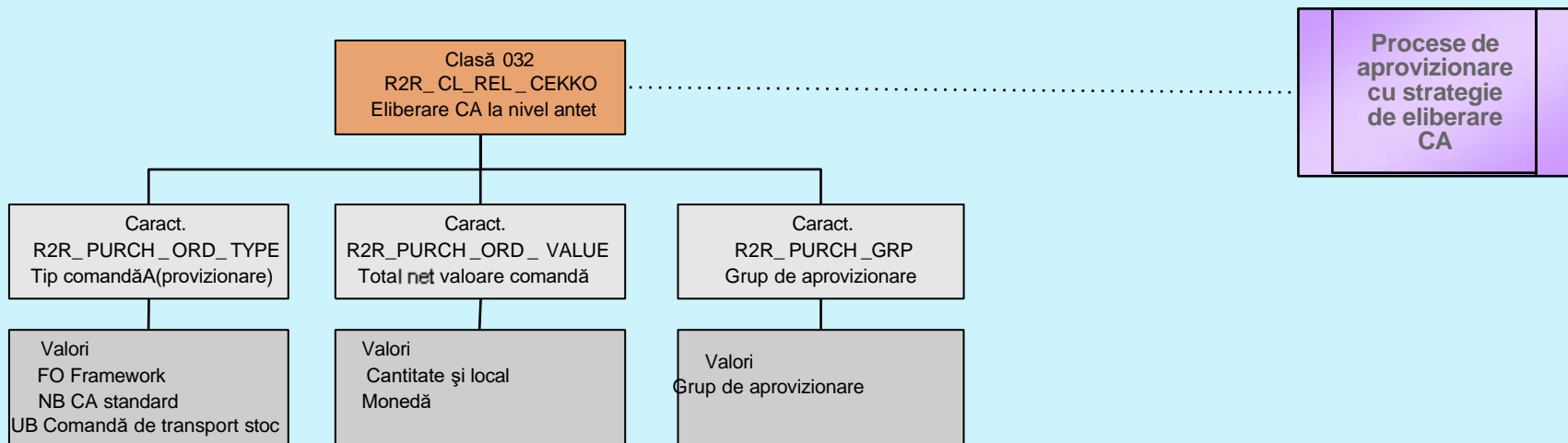
Datele sunt
create în
BB 104



Clasificare

Clasă și caracteristici pentru eliberare CA

Datele sunt
create în
BB 104



Clasificare

Clasă și caracteristici pentru loturi

Datele sunt
create în
BB 117

Clasa - 023
YB_EXP_DATE_001
Produce de lot cu dată
expirare

Caract.
LOBM_VFDAT
Dată expirare, durată
depozitare

Clasa - 023
YB_EXP_DATE_002 Clasă
de căutare lot cu dată
expirare

Caract.
LOBM_RLZ
Durată de depozitare rămasă
pentru lot

Caract.
LOBM_LFDAT
Determinare dată livrare lot

Caract.
LOBM_VFDAT
Dată expirare, durată
depozitare

Clasa - 023
YB_BATCH
FIFO lot 1

Caract.
YB_BATCH_NUMBER
Nr. lot

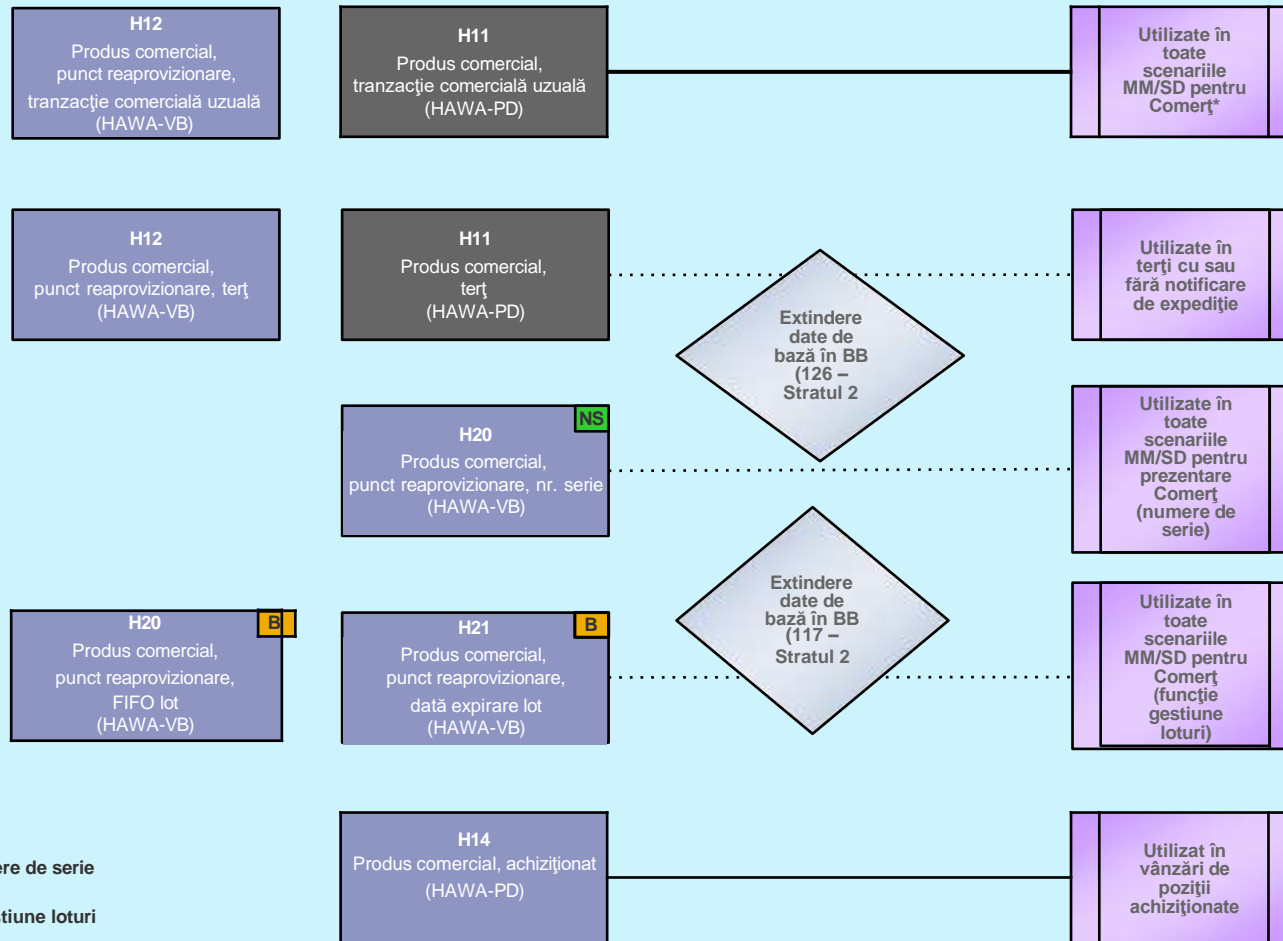
Caract.
YB_SUPPLIER_BATCH_NUMBER
Nr. lot furnizor

Utilizate în
toate
procesele
care
folosesc
materiale de
lot

Produse comerciale

Structura produsului

Aceste date de bază
sunt create în
BB 152

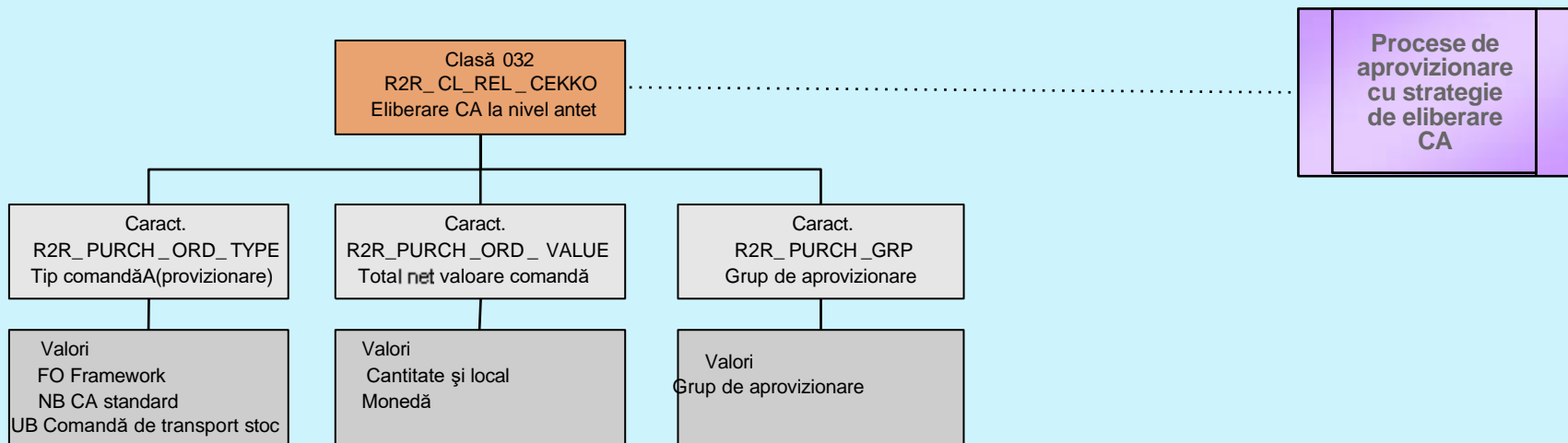


* Mai puțin scenariile: Prelucrare comandă externă și Vânzări poziții achiziționate

Clasificare

Clasă și caracteristici pentru eliberare CA

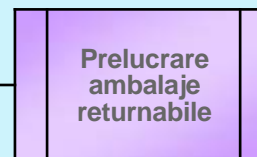
Datele sunt
create în
BB 104



Ambalaje returnabile

Structura produsului

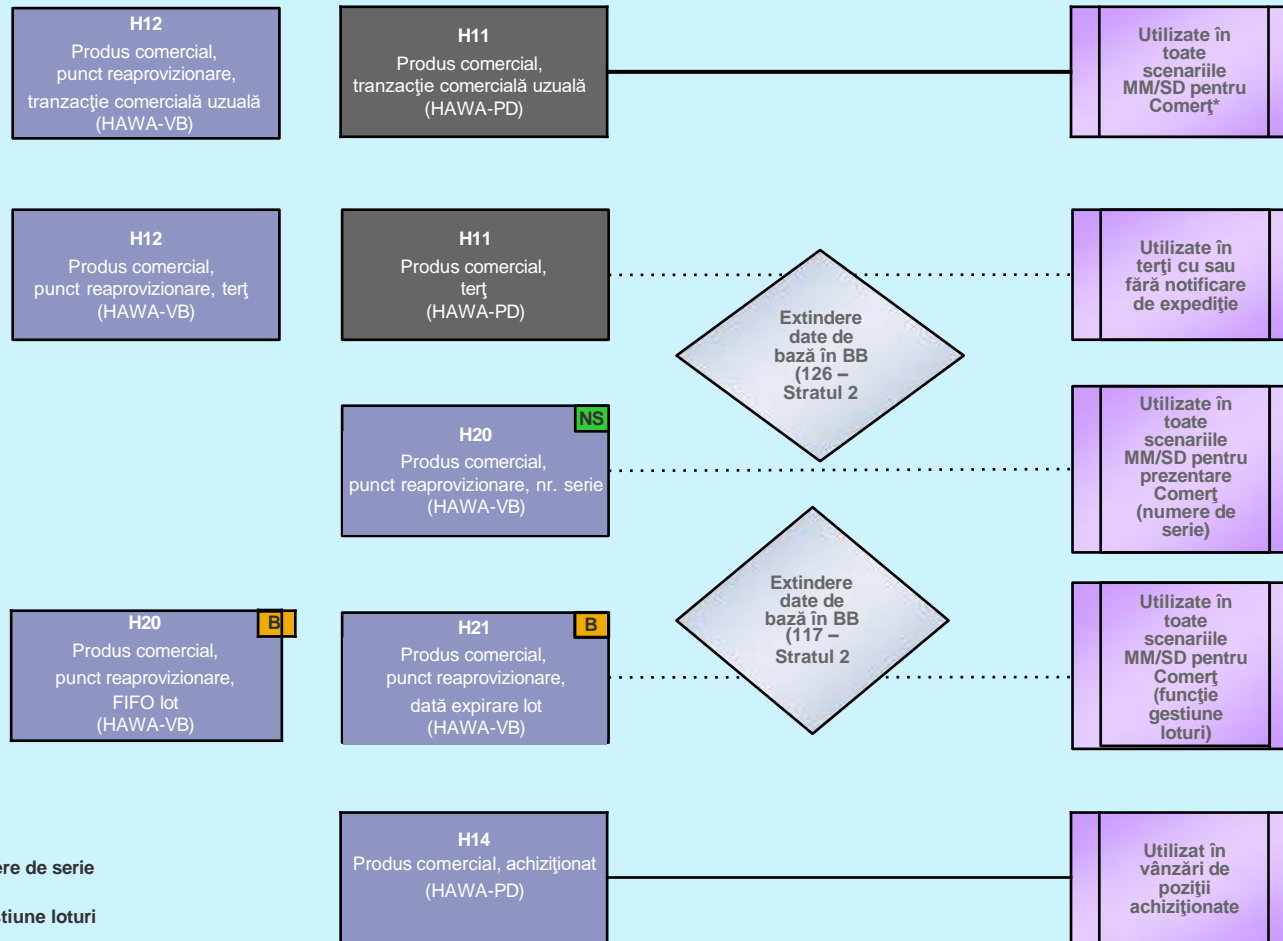
Aceste date de bază
sunt create în
BB 152



Produse comerciale

Structura produsului

Aceste date de bază
sunt create în
BB 152



* Mai puțin scenariile: Prelucrare comandă externă și Vânzări poziții achiziționate

Legende

Symbol	Beschreibung	Verwendungshinweise
	Band: Kennzeichnet eine Benutzerrolle, wie z. B. Rechnungsprüfer oder Vertriebsbeauftragter. Dieses Band kann statt einer bestimmten Rolle auch eine Organisationseinheit oder eine Gruppe kennzeichnen. Die anderen Ablaufsymbole in dieser Tabelle befinden sich in diesen Zeilen. Ihnen stehen genügend Zeilen für alle Rollen im Szenario zur Verfügung.	Das Rollenband enthält die für diese Rolle üblichen Aufgaben.
	Externe Ereignisse: Enthält Ereignisse, die das Szenario starten bzw. beenden oder den Ablauf der Ereignisse im Szenario beeinflussen.	
	Ablauflinie (durchgehend): Diese Linie kennzeichnet die normale Abfolge der Schritte und die Richtung des Ablaufs im Szenario. Ablauflinie (gestrichelt): Diese Linie zeigt den Ablauf seltener oder bedingter Aufgaben in einem Szenario an. Die Linie kann auch auf mit dem Ablauf verbundene Dokumente verweisen.	Verbindet zwei Aufgaben in einem Szenario-ablauf oder einem Ereignis, das keinen Schritt darstellt.
	Geschäftsaktivität/-ereignis: Kennzeichnet eine Aktion, die entweder in das Szenario hinein oder aus dem Szenario hinaus führt oder einen externen Prozess, der sich während des Szenarios ereignet.	Entspricht keinem Aufgabenschritt im Dokument.
	Einheitenprozess: Kennzeichnet eine Aufgabe, die in dem Szenario Schritt für Schritt behandelt wird.	Entspricht einem Aufgabenschritt im Dokument.
	Prozessreferenz: Wenn das Szenario insgesamt auf ein anderes Szenario verweist, geben Sie hier die Nummer und den Namen dieses Szenarios an.	Entspricht einem Aufgabenschritt im Dokument.
	Teilprozessreferenz: Wenn das Szenario teilweise auf ein anderes Szenario verweist, geben Sie hier die Nummer, den Namen und die Schrittnummer dieses Szenarios an.	Entspricht einem Aufgabenschritt im Dokument.
	Prozessentscheidung: Kennzeichnet einen Entscheidungs-/Verzweigungspunkt, an dem der Anwender eine Wahl treffen muss. Linien stellen unterschiedliche Wahlmöglichkeiten dar, die von den verschiedenen Eckpunkten des Rhombus ausgehen.	Entspricht i. d. R. keinem Aufgabenschritt im Dokument; steht für eine Wahl, die nach der Durchführung eines Schrittes getroffen werden muss.

Symbol	Beschreibung	Verwendungshinweise
	Zum nächsten/vom letzten Diagramm: Führt zur nächsten/vorherigen Seite des Diagramms.	Ablaufdiagramm wird auf der nächsten/vorherigen Seite fortgeführt.
	Papierausdruck/Dokument: Kennzeichnet ein gedrucktes Dokument, einen gedruckten Bericht oder ein gedrucktes Formular.	Entspricht i. d. R. keinem Aufgabenschritt in einem Dokument; wird stattdessen verwendet, um ein Dokument darzustellen, das durch einen Aufgabenschritt generiert wird; von dieser Form gehen keine Ablauflinien aus.
	Finanzielle Istdaten: Kennzeichnet einen Finanzbuchungsbeleg.	Entspricht i. d. R. keinem Aufgabenschritt in einem Dokument; wird stattdessen verwendet, um ein Dokument darzustellen, das durch einen Aufgabenschritt generiert wird; von dieser Form gehen keine Ablauflinien aus.
	Budgetplanung: Kennzeichnet einen Budgetplanungsbeleg.	Entspricht i. d. R. keinem Aufgabenschritt in einem Dokument; wird stattdessen verwendet, um ein Dokument darzustellen, das durch einen Aufgabenschritt generiert wird; von dieser Form gehen keine Ablauflinien aus.
	Manueller Prozess: Steht eine Aufgabe dar, die manuell durchgeführt wird.	Entspricht i. d. R. keinem Aufgabenschritt in einem Dokument; wird stattdessen verwendet, um eine Aufgabe darzustellen, die manuell ausgeführt wird und den Prozessablauf beeinflusst, wie z. B. das Entladen eines LKW im Lager.
	Bestehende Version/Daten: Dieser Block stellt Daten dar, die durch einen externen Prozess eingespeist werden.	Entspricht i. d. R. keinem Aufgabenschritt in einem Dokument; stattdessen bildet diese Form Daten ab, die aus einer externen Quelle stammen; dieser Schritt enthält keine eingehenden Ablauflinien.
	Systementscheidung Pass/Fail: Dieser Block stellt eine automatische, durch die Software getroffene Entscheidung dar.	Entspricht keinem Aufgabenschritt im Dokument; wird stattdessen verwendet, um eine automatische Systementscheidung darzustellen, die getroffen wird, nachdem ein Schritt ausgeführt wurde.

以上内容仅为本文档的试下载部分，为可阅读页数的一半内容。如要下载或阅读全文，请访问：<https://d.book118.com/786023125021010034>