

白内障手术病人的护 理

演讲人：

日期：



目录

- 术前准备与评估
- 术中配合与操作规范
- 术后观察与护理要点
- 药物治疗与注意事项
- 康复锻炼与生活方式调整建议
- 心理护理与健康教育普及工作



01

术前准备与评估





病人基本信息收集



01



详细询问病史



了解病人的一般健康状况、过敏史、手术史等。

02



评估视力状况



检查病人裸眼视力、矫正视力，了解白内障对视力的影响程度。

03



评估眼部症状



询问病人是否有眼痛、眼胀、畏光、流泪等症状，以判断眼部是否有炎症或其他病变。





眼部检查及病情评估



裂隙灯检查

观察晶状体混浊程度、部位及眼底情况，评估白内障的严重程度。



角膜曲率及眼轴长度测量

为手术提供准确的眼部参数，确保手术效果。



眼压测量

检查病人眼压是否正常，以排除青光眼等可能影响手术的眼部疾病。





术前宣教及心理干预



讲解手术过程及注意事项

向病人及家属详细介绍白内障手术的过程、麻醉方式、手术时间等，并告知术前、术中和术后的注意事项。

心理疏导

针对病人术前可能出现的紧张、焦虑等情绪，进行心理疏导，帮助病人建立信心，积极配合手术。





手术室环境及设备准备



01

手术室消毒

按照手术室消毒规范，对手术室进行空气和物体表面的消毒，确保手术环境无菌。

02

手术器械准备

准备白内障手术所需的器械和耗材，如超声乳化仪、人工晶体、显微手术器械等，并检查其性能和完好性。

03

设备调试

调试手术显微镜、超声乳化仪等设备，确保其处于最佳工作状态。

02

术中配合与操作规范





麻醉方式选择及实施



麻醉方式选择

根据病人病情、手术要求和医生建议，选择合适的麻醉方式，如局部麻醉或全身麻醉。

麻醉实施

确保麻醉过程安全、有效，密切观察病人生命体征，及时调整麻醉深度，保证手术顺利进行。





手术器械消毒与传递流程



器械消毒

所有手术器械必须严格消毒，按照消毒规范进行操作，确保无菌状态。

传递流程

手术器械的传递要遵循一定的流程和规范，确保手术过程中器械的准确、及时传递。



护士在手术中的职责与配合要点




职责

护士在手术中负责协助医生进行手术操作，密切观察病人病情，确保手术安全。

配合要点

护士需熟练掌握手术步骤和器械使用方法，与医生保持紧密沟通，确保手术配合默契。





并发症预防和处理措施



并发症预防

采取有效措施预防手术并发症的发生，如严格无菌操作、合理使用抗生素等。

处理措施

对于已经发生的并发症，要及时采取有效措施进行处理，防止病情恶化，确保病人安全。

03

术后观察与护理要点





眼部敷料更换及清洁工作



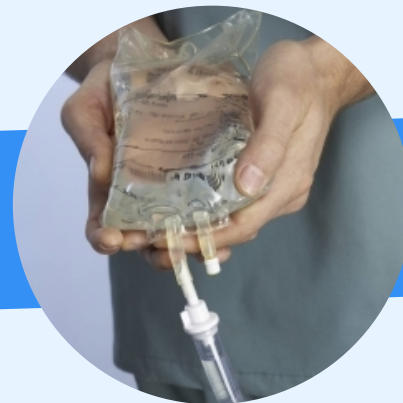
定期更换眼部敷料

根据医生建议 and 术后恢复情况，定期为患者更换眼部敷料，保持眼部清洁干燥。



注意无菌操作

在更换敷料过程中，要严格遵守无菌操作原则，避免眼部感染。



观察敷料渗出物

密切观察眼部敷料渗出物的颜色、性质和量，如有异常应及时报告医生处理。



疼痛管理和舒适度调整策略



疼痛评估

术后定期评估患者的疼痛程度，了解疼痛的性质、部位和持续时间。



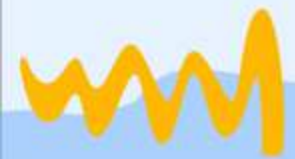
疼痛缓解措施

根据疼痛评估结果，采取适当的疼痛缓解措施，如使用止痛药、局部冷敷等。



舒适度调整

保持病房环境安静、整洁，调整合适的温度和湿度，提高患者的舒适度。





视力恢复情况监测方法



定期检查视力

术后定期为患者检查视力，了解视力恢复情况。

观察眼部症状

密切观察患者眼部症状，如红肿、疼痛、流泪等，如有异常应及时报告医生处理。

注意事项告知

向患者及家属告知术后视力恢复的注意事项，如避免剧烈运动、防止眼部受伤等。



以上内容仅为本文档的试下载部分，为可阅读页数的一半内容。如要下载或阅读全文，请访问：
<https://d.book118.com/778021074107006071>