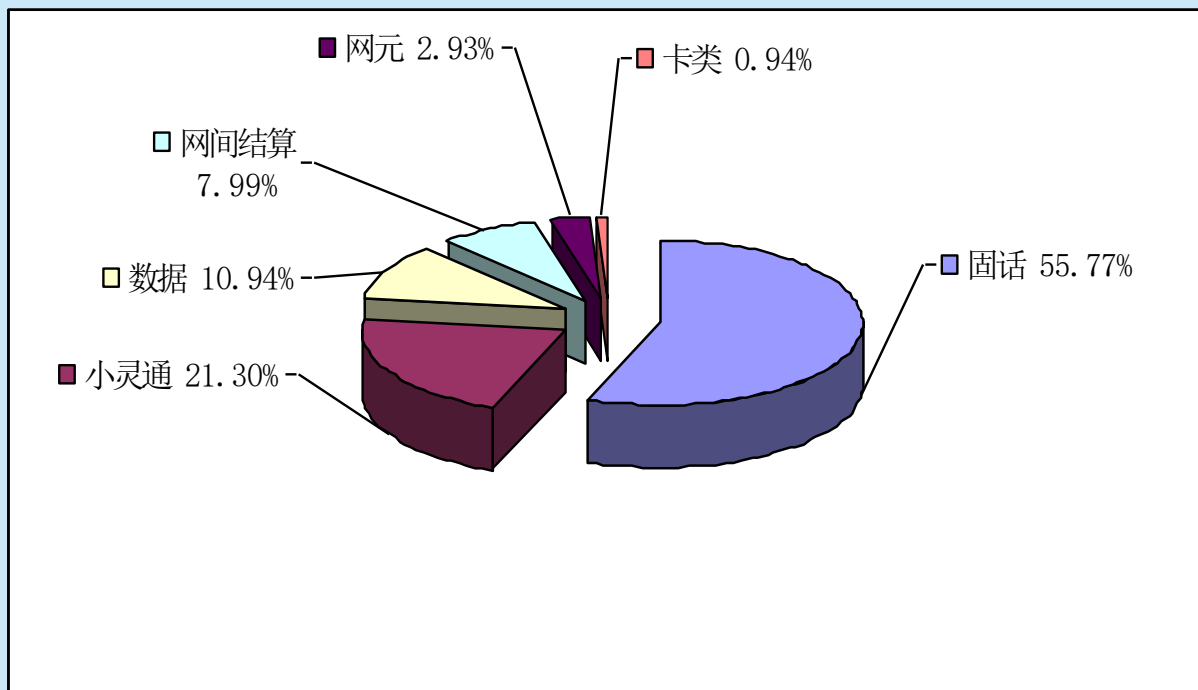


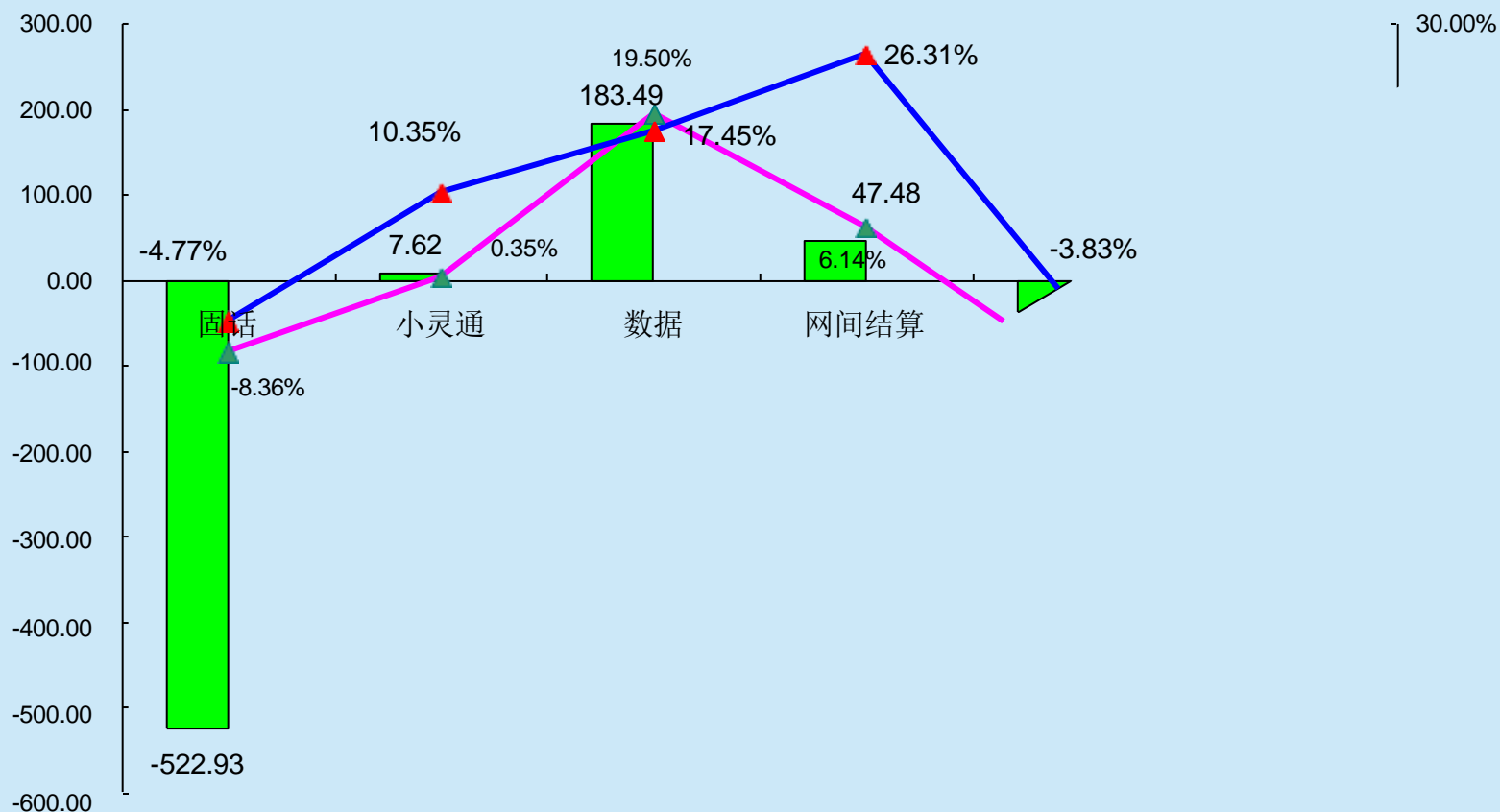
第二节 产品收入占比情况



固定 虽然是我们的主导业务,但是随着通信业的发展逐年在萎缩,由去年59.09%的占比下降到今年的55.77%,下降了3.32个百分点,小灵通、数据业务和网间结算占总收入的份额呈上升趋势,分别较去年增加0.69%和2.05%、0.68%,数据占比增长较

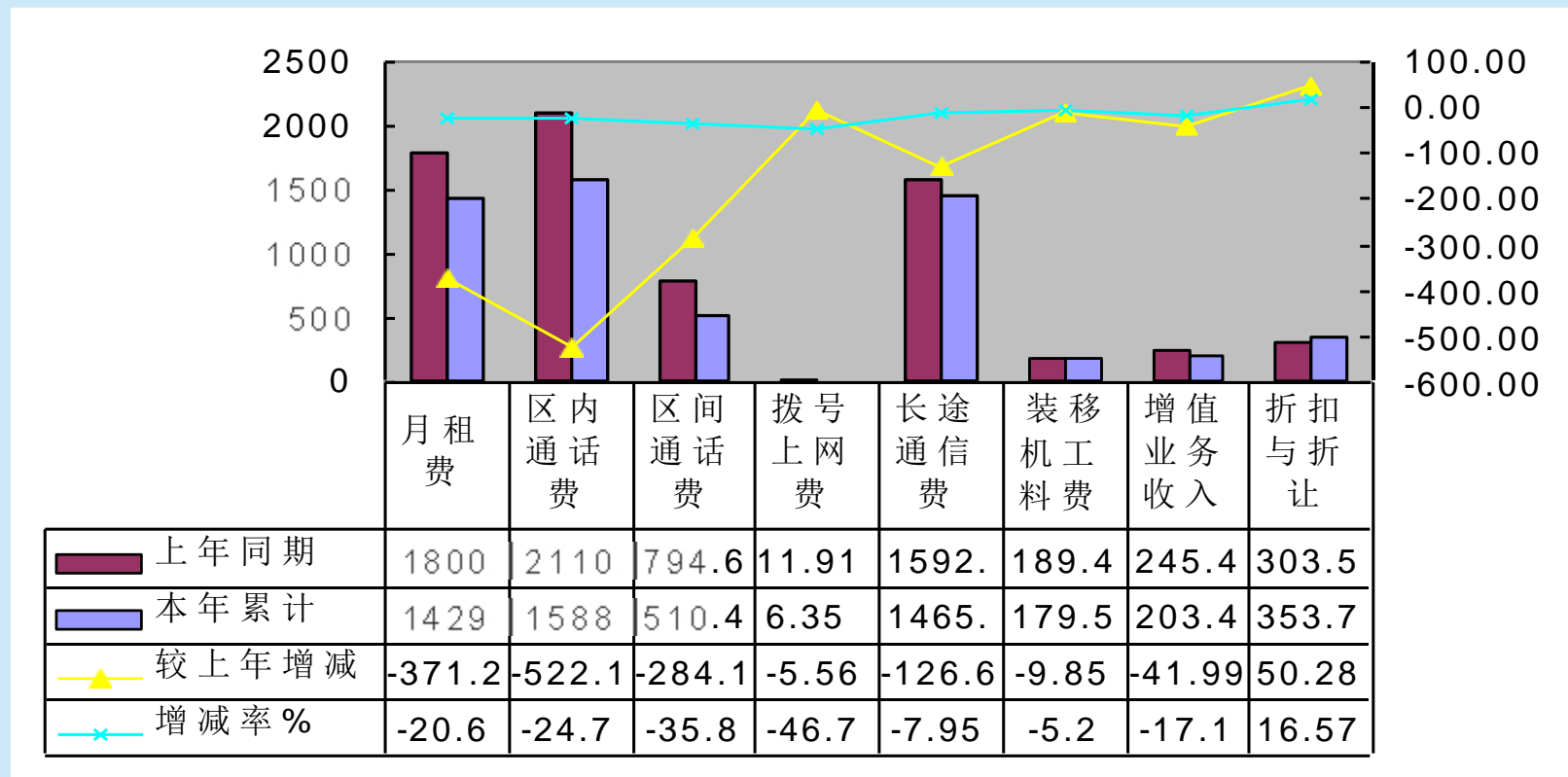
	固话	小灵通	数据	网间结算	网元	卡类
2005年累计	59.09%	20.61%	8.89%	7.31%	3.19%	1.72%
2006年累计	55.77%	21.30%	10.94%	7.99%	2.93%	0.94%

第三节 产品增长额对收入拉动情况



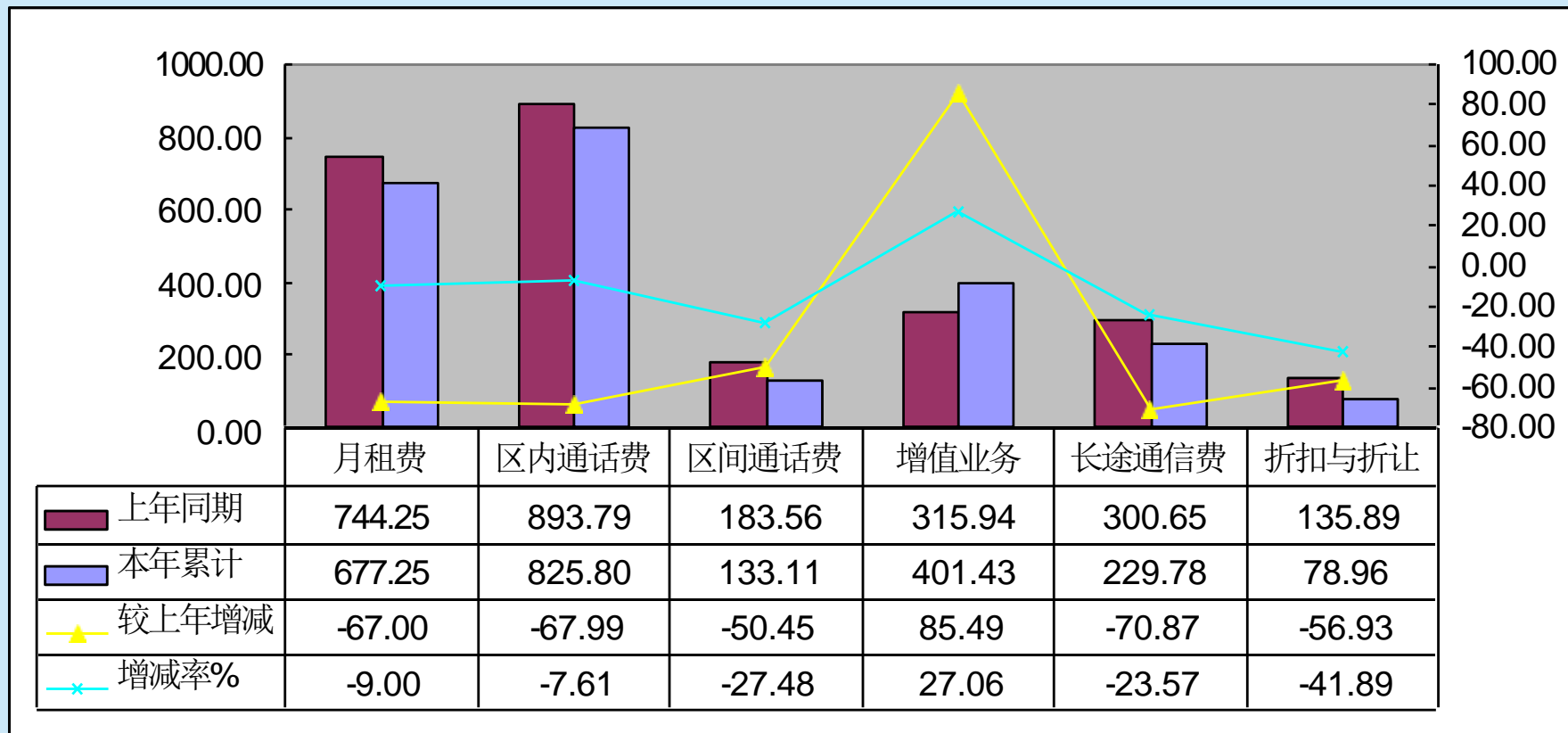
拉动总收入增长的主要产品是数据业务、小灵通、网间结算，其中数据业务的拉动已经超过了预期值2.05个百分点，但小灵通和网间结算的拉动没有达到预期值。

第四节 固定 收入分项完成情况



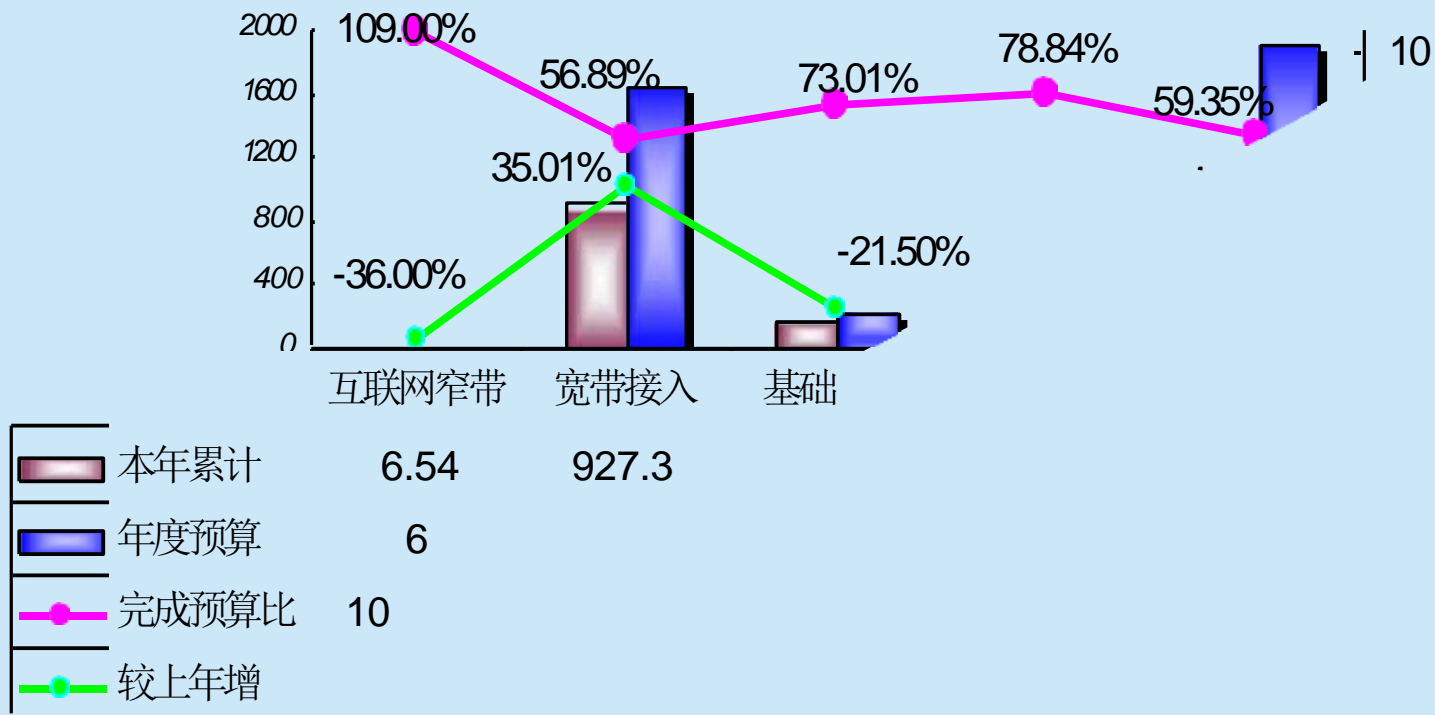
固话收入业务，均为下降，因05年含调整帐期10天，由于小灵通的替代、其它通信运营商的竞争等，折扣折让也是引发固话下降的主要原因之一，折扣折让较去年同期增长了16.57%，1-7月份累计折扣折让掉固话收入353.7万元的，占固话收入的6.17%，较去年同期增加了50.2万元。

第五节 小灵通收入分项完成情况



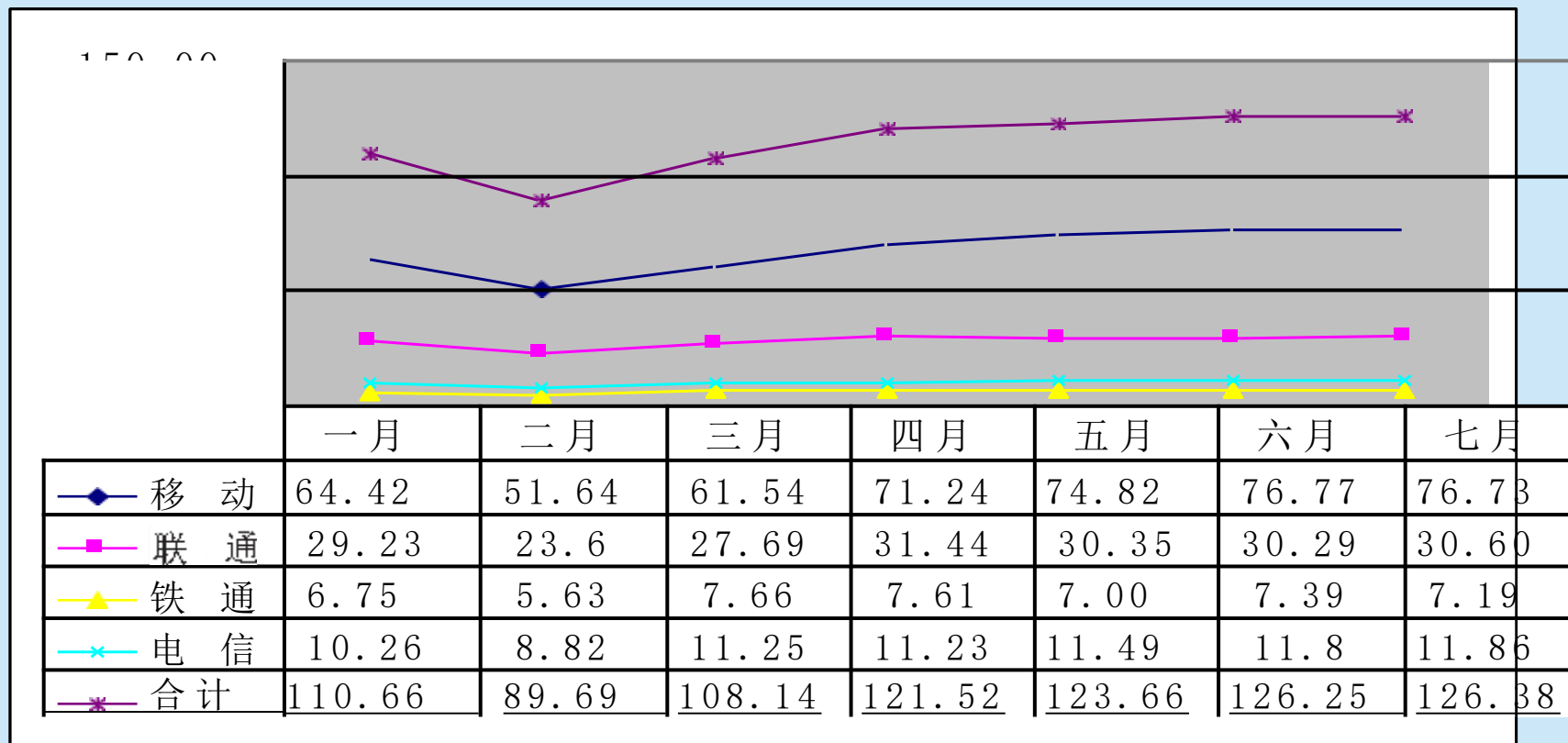
小灵通增值业务较去年同期增长幅度较大增长27.06%，由于去年多10天收入，因此同比全部是负增长，小灵通收入较去年同期下降4.99%，如剔除10天收入，同比实际增长0.32%

第六节 数据业务收入分项完成情况



1-7月数据业务总收入完成1124.39万元，完成任务59.34%；宽带接入完成927.32万元，完成任务56.89%，占数据收入比例82.47%；基础业务完成1161.35万元，完成任务73.01%，占数据收入比例14.35%；窄带业务完成6.54万元，完成任务109%，占数据收入比例0.58%，互联网应用业务收入29.17万，完成任务78.84%，占数据收入比例2.59%。

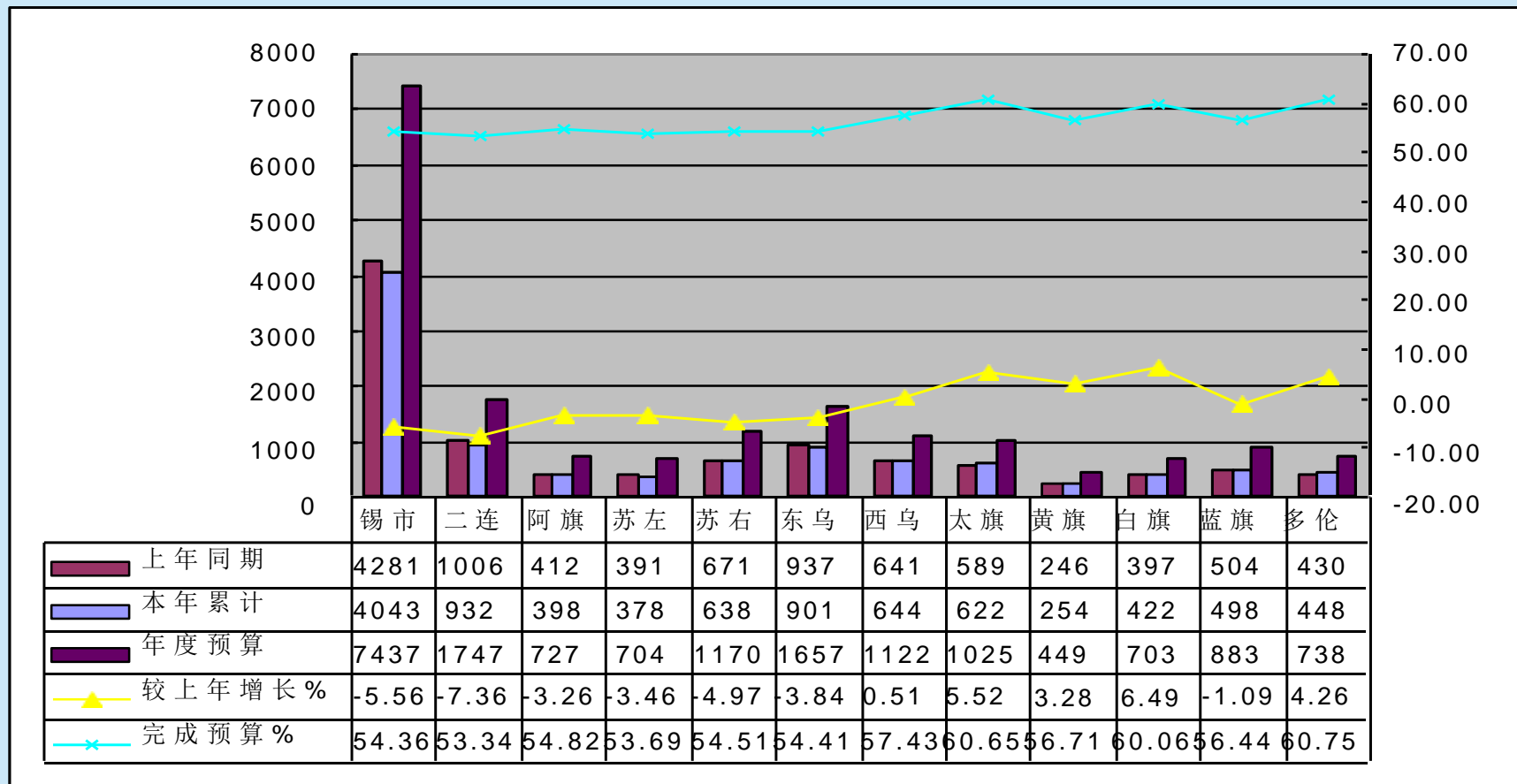
第七节 网间含支出结算情况



本月网间结算收入为126.38万元(支撑数据)，较去年同期增长1.81%，较上月增长4.23%，增长5.12万元，在业务收入中所占比例为8.74%；1-7月累计完成820.69万元，较去年同期增长0.87%（05年数据含10天），在累计业务收入中所占比例为7.99%，比预算少完成132.22万元。

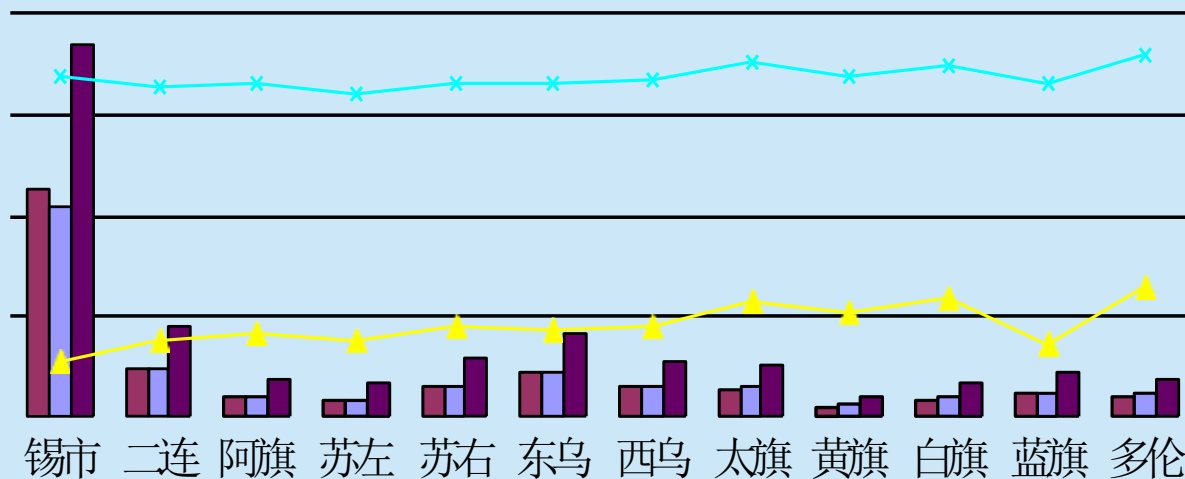
网间结算收入完成与预算差距较大的主要原因**是**本地各运营商拨本地通信和异地他网落话本地通信(含IP)的量在减少。随着各运营商用户群的不断增大，人们的通信效率要求更高，由习惯于拨进固定而转向能更快捷通话的移动。

第八节 旗县营业额完成情况



2006年1-7月份全盟累计完成营业额10179.80万元，完成年计划18361.65万元的55.44%，同比增长-3.10%，减收326万元。05年的同期数中比06年多了调整帐期的10天的量，所以同比为负数。从分公司的角度分析多伦、太旗、白旗三家公司超额完成计划增长比，其中二连、锡市、苏右负增长的程度较大。

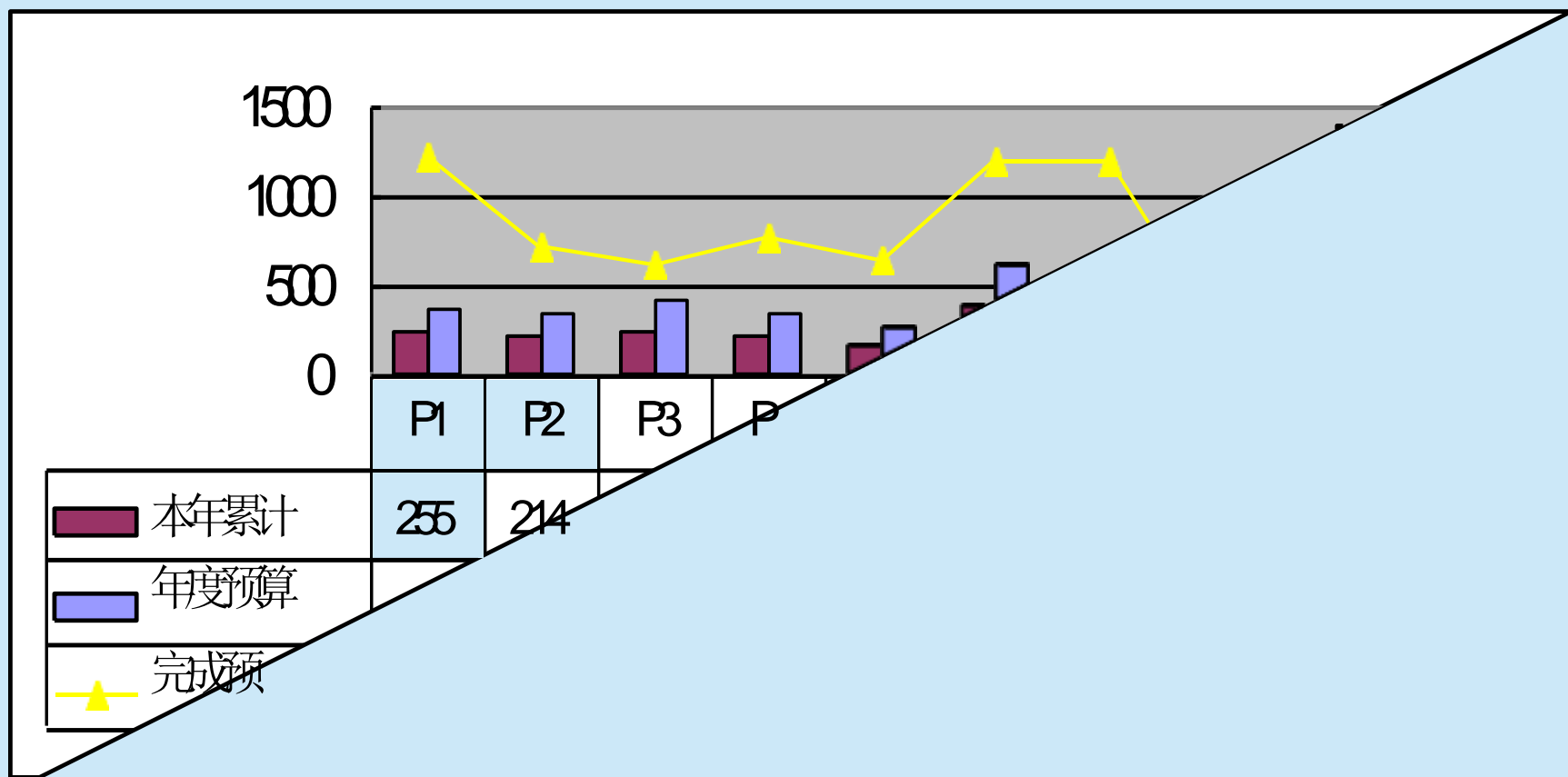
第九节 旗县主营业务收入完成情况



■ 上年同期	4508	988	401	377	649	915	621	585	239	382	496	422
■ 本年累计	4157	962	398	366	651	910	624	617	247	406	477	460
■ 本年度预算	7396	1807	735	703	1202	1680	1127	1050	439	694	880	755
▲ 较上年增长 (%)	-7.78	-2.69	-0.91	-2.78	0.41	-0.52	0.53	5.50	3.30	6.34	-3.84	8.98
✓ 完成预算%	56.20	53.22	54.11	52.13	54.18	54.17	55.36	58.74	56.17	58.47	54.15	60.95

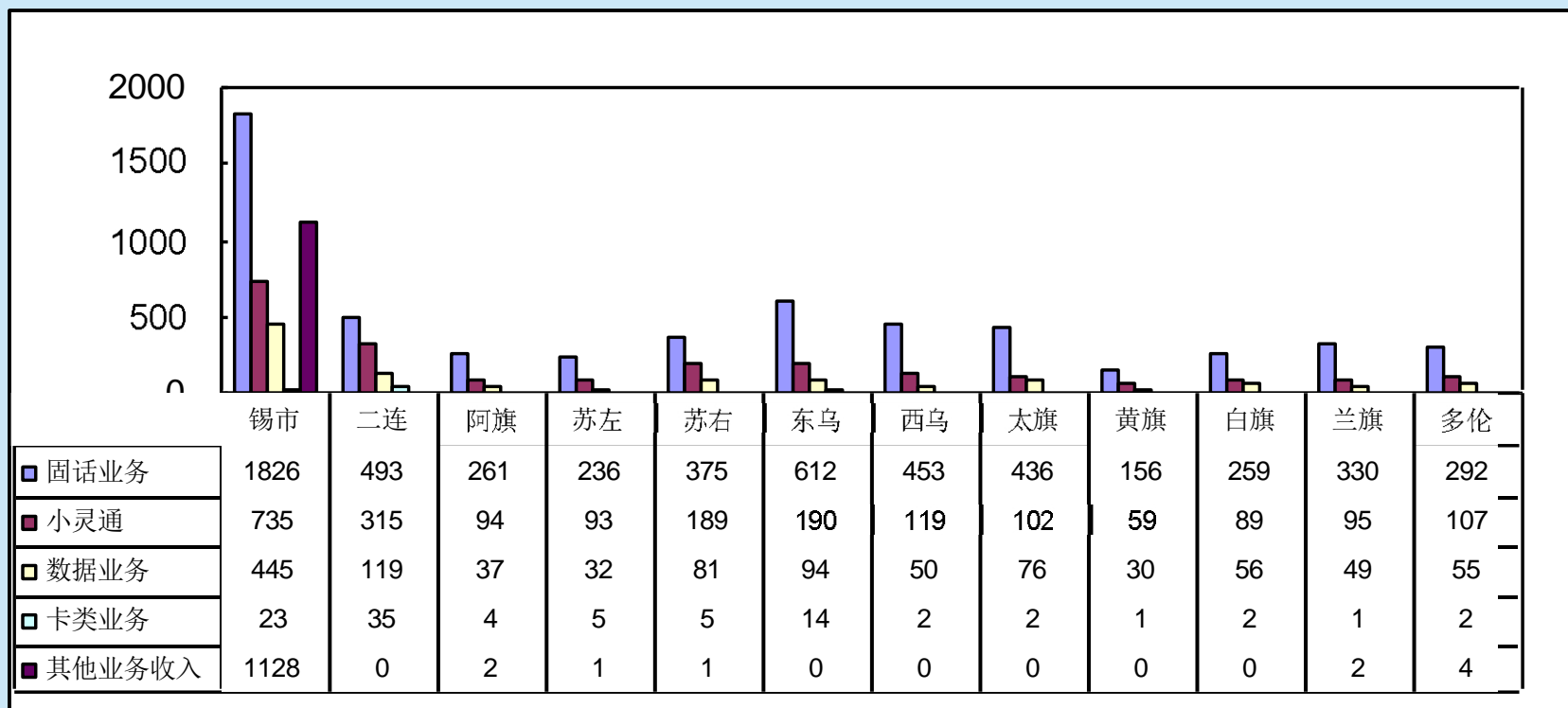
1-7月份累计完成**主营业务收入**收入10274万元，同比增长-2.9%。全盟其他业务收入累计完成233万元，其中白旗、太旗分公司其他业务收入较高，所以这两家分公司主营业务收入增长率与营业额的增长率有较大差异。锡市、二连、蓝旗、东苏、东乌、阿旗六家分公司主营业务收入出现负增长。（去年同期数不包含6月21至6月30日的收入，锡市的收入中没剔除04年底收入截止期调整 11 25.50万元）

第十节 锡市各客户服务部业务收入完成情况



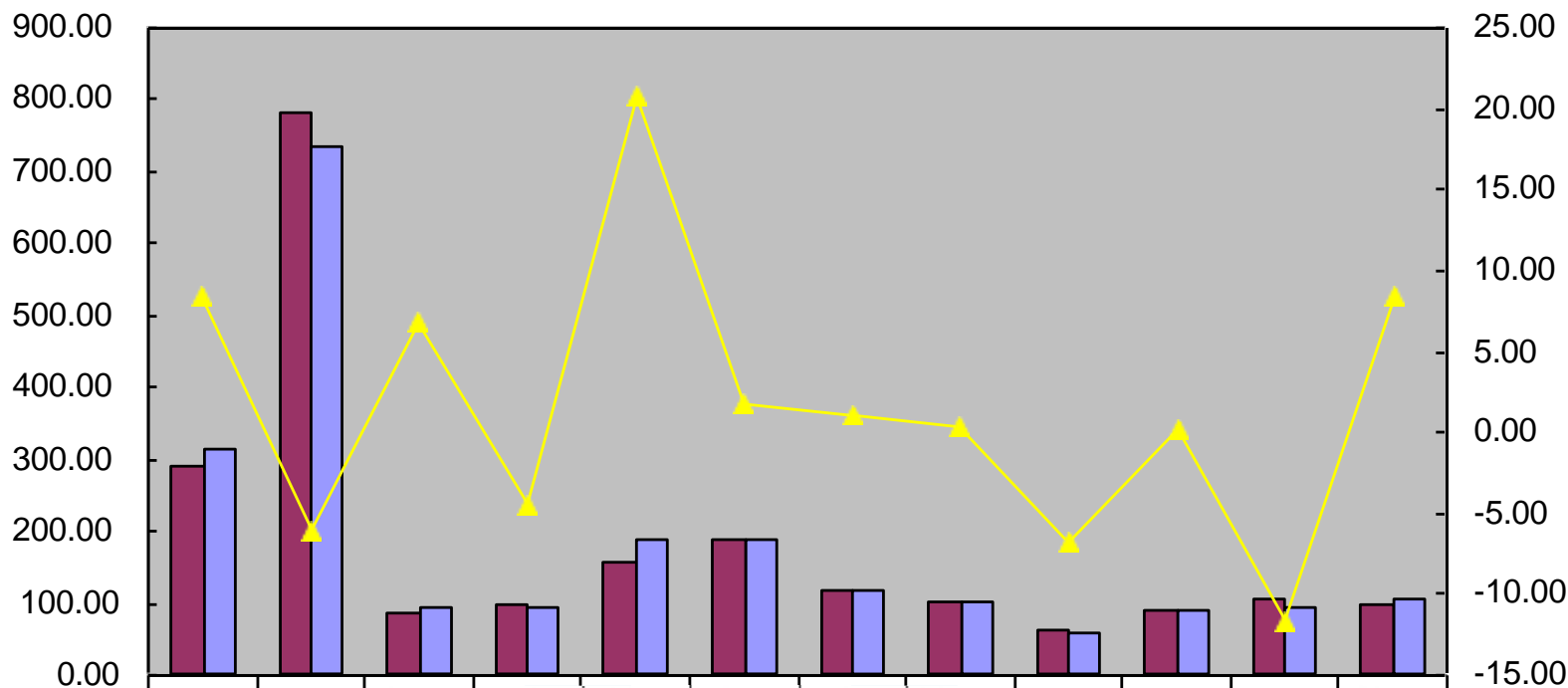
说明：本月所取计划值为最新修订的计划值，7月只有P7完成了收入计划，商客及P3完成较差。

第十一节 旗县分产品业务收入完成情况



截止2006年7月31日，全盟固话业务收入占总收入的55.75%，小灵通业务占总收入的21.3%，数据业务占总收入的10.94。从分公司发展各业务的情况来看，固话收入占比较高是西乌72.64%、太旗70.63；小灵通业务收入占比较高的是二连32.72%、苏右29.02%；数据业务收入占比较高的是白旗13.69%、二连和太旗都是12.39%。太旗的小灵通业务收入占比最低为16.61%，西乌的数据业务收入占比最低为7.99%。各分公司要分析本公司各业务的发展情况，找出差距，努力拓展业务，增加收入。

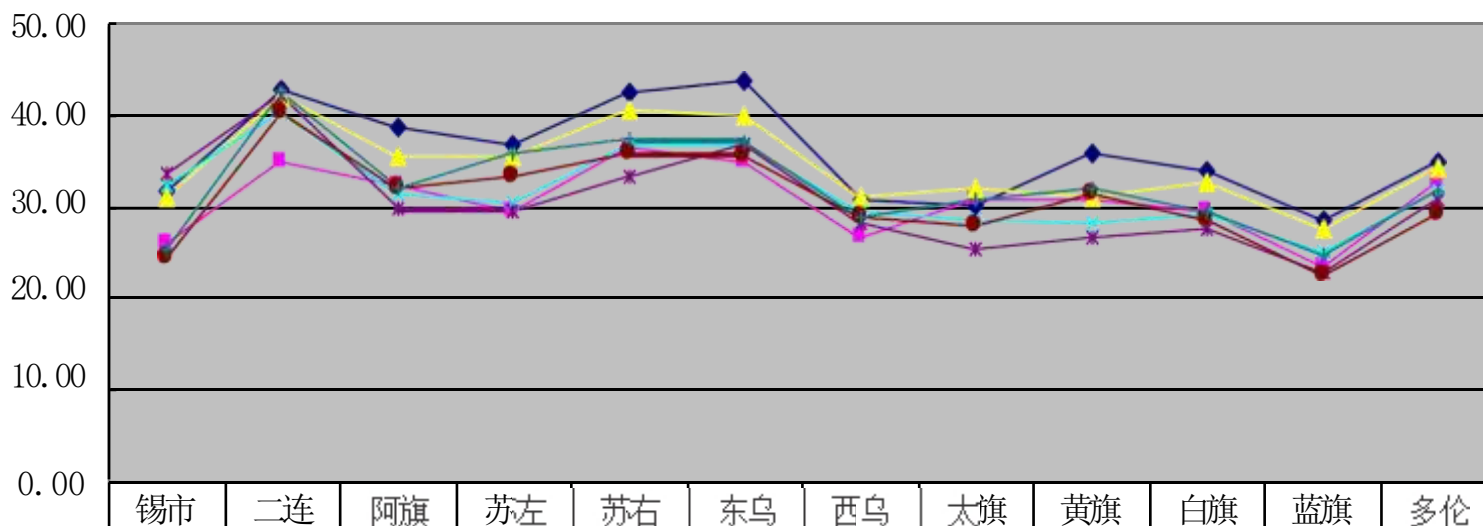
第十二节 旗县小灵通业务收入完成情况



	二连	锡市	阿旗	苏左	苏右	东乌	西乌	太旗	黄旗	白旗	兰旗	多伦
■ 上年实际完成	290.35	782.90	87.85	97.83	156.50	187.02	17.57	101.95	63.57	89.21	107.39	98.73
■ 本年累计完成	314.70	735.41	93.83	93.38	189.00	190.28	18.82	102.41	59.30	89.42	94.84	107.10
▲ 较上年增长%	8.39	-6.07	6.80	-4.55	20.77	1.74	1.06	0.46	-6.71	0.24	-11.69	8.48

2006年1-7月份累计小灵通业务收入完成2188.49万元，同比增长0.35。其中苏右同比增长较高，锡市、苏左、黄旗、兰旗比去年同期出现负增长。(去年同期是剔除10天的收入)

第十三节 旗县小灵通1-7月份ARPU值完成情况

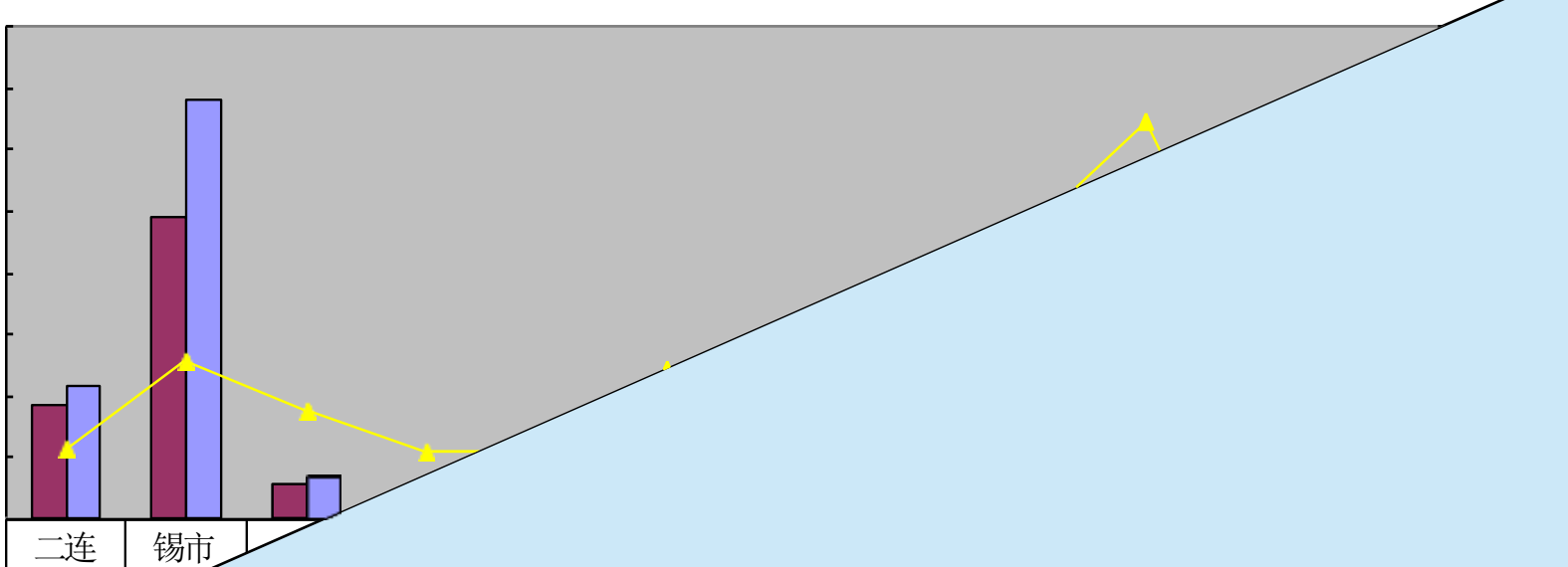


	锡市	二连	阿旗	苏左	苏右	东乌	西乌	太旗	黄旗	白旗	蓝旗	多伦
◆ 2006年1月ARPU值	31.65	42.66	38.53	36.81	42.58	43.59	30.74	30.20	35.85	34.06	28.47	34.98
■ 2006年2月ARPU值	26.04	34.98	32.50	29.66	36.61	34.91	26.79	30.68	30.71	29.60	23.71	32.79
▲ 2006年3月ARPU值	31.03	42.27	35.66	35.59	40.58	39.98	31.09	31.92	31.06	32.69	27.73	34.42
◆ 2006年4月ARPU值	32.29	40.30	31.39	30.51	36.69	36.74	29.42	28.56	28.34	29.34	25.10	31.78
2006年5月ARPU值	33.58	42.03	29.82	29.65	33.42	36.92	28.32	25.45	26.83	27.75	23.07	30.91
● 2006年6月ARPU值	24.62	40.34	32.07	33.34	35.96	35.68	28.90	28.03	31.30	28.61	22.77	29.33
◆ 2006年7月ARPU值	25.55	42.47	32.04	35.93	37.54	37.10	28.84	30.94	32.23	29.66	24.75	31.62

从上图可以看出，7月份二连、苏右、东乌三个分公司的ARPU值较高，蓝旗和锡市的ARPU值较低，从1-7月的发展趋势来看，各分公司的ARPU值都呈跳跃式发展。

第十四节 旗县宽带业务收入完成情况

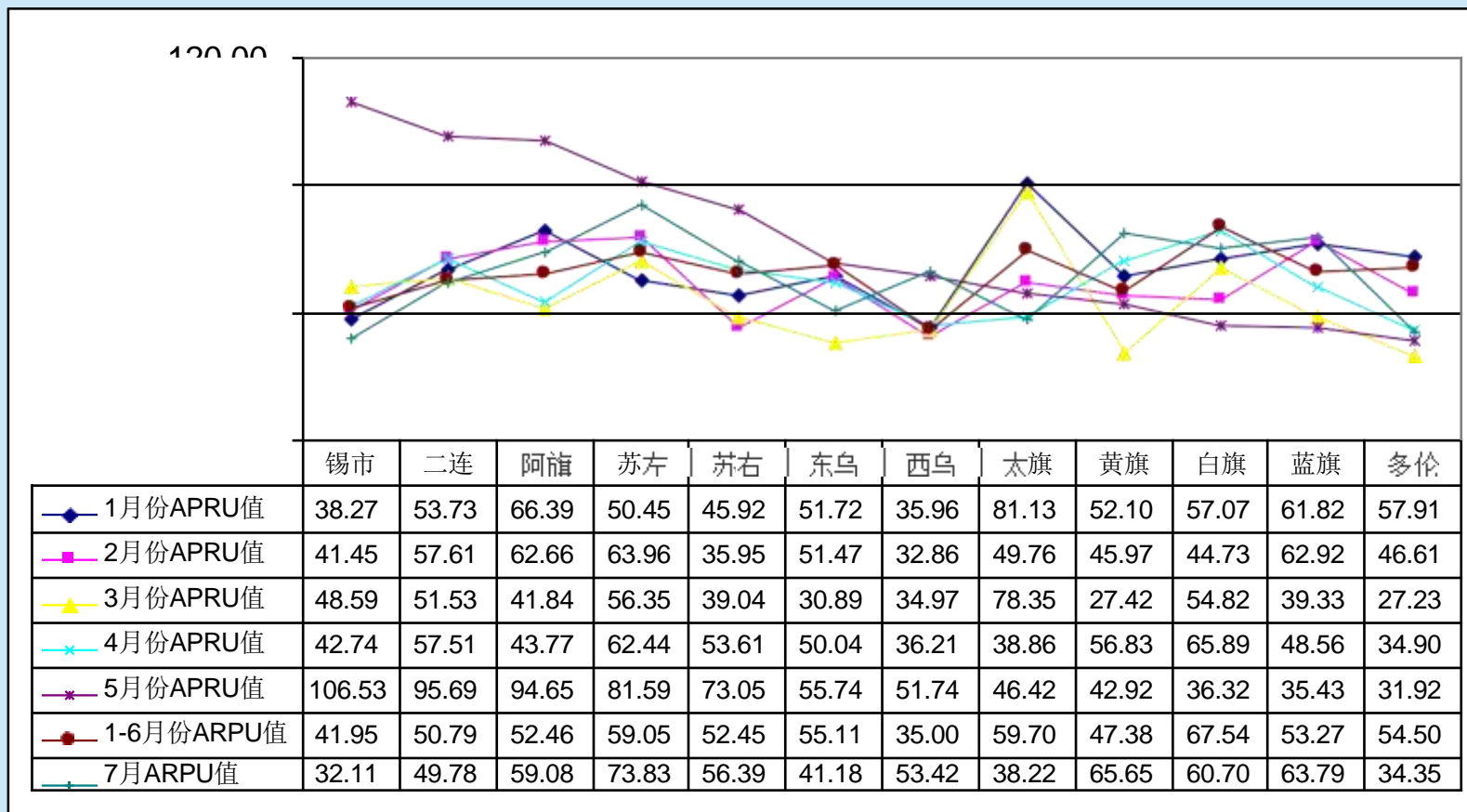
400.00
350.00
300.00
250.00
200.00
150.00
100.00
50.00
0.00



■ 上年实际完成	92.07
■ 本年累计完成	
▲ 较上	

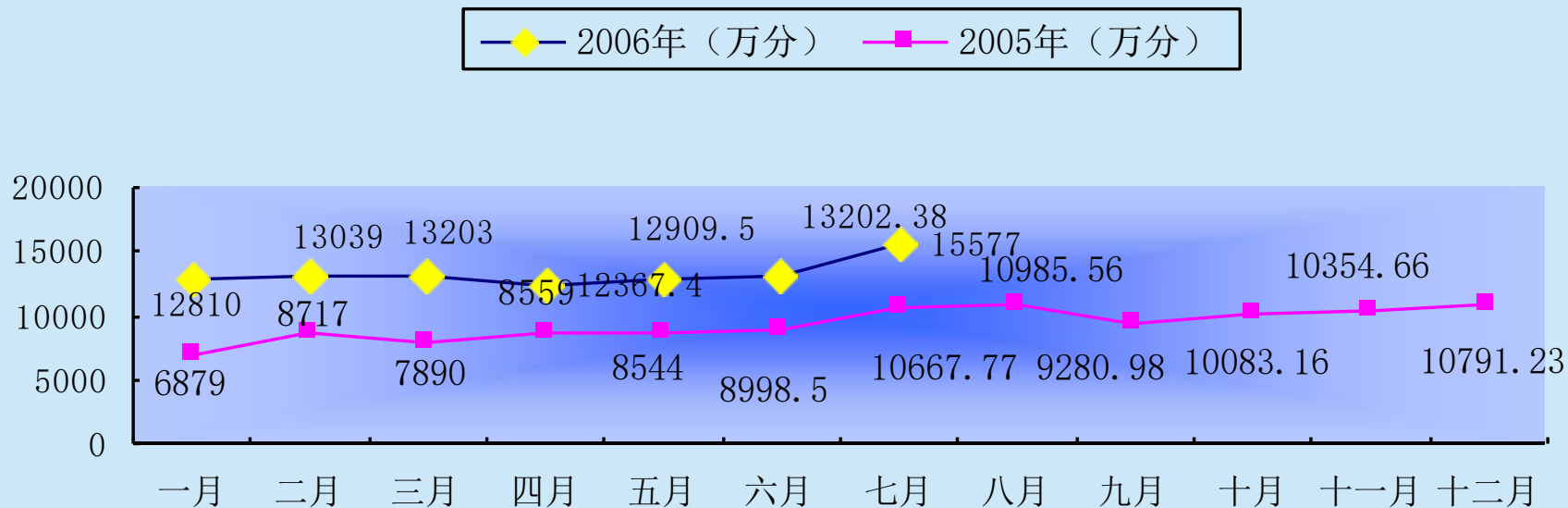
2006年1-7月宽带业务收入956.49万元，同比增长35.01%（05年同期收入含调整帐期的10天收入），其中同比增长低的有西乌-6.33%，由于电信竞争，资费下调，宽带资费42元/月，收入下滑幅度较大。同比增长高的有白旗96.76%、黄旗69.3%，太旗60.49%。

第十五节 旗县宽带ARPU值完成情况



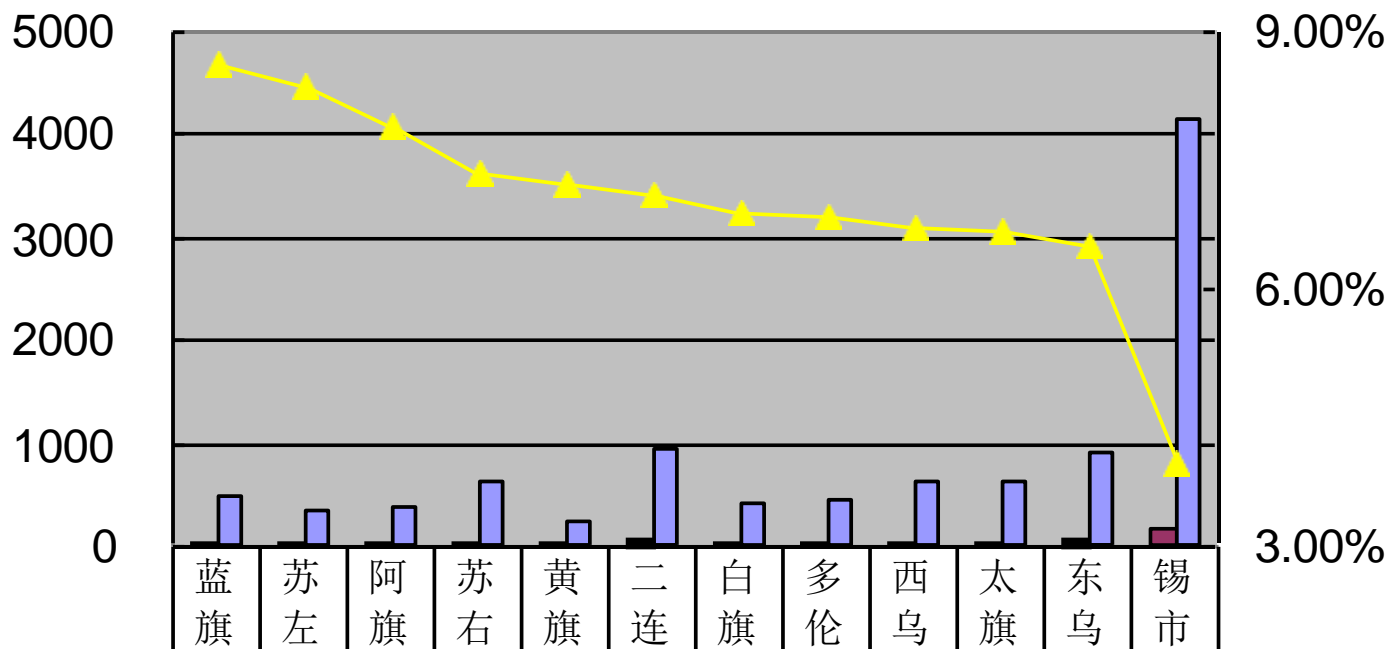
宽带1-7月宽带平均ARPU值47.2元，7月份的ARPU值为42.2元，5月份宽带ARPU值较高，因入包年一次性收入。

第十六节 ADSL用户时长分析



7月宽带上网时长15577万分钟，比去年同期增长46.02%，比05年12月增长22.34%。收入比去年同期增长44.34%，收入与时长增长不能成正比，主要是ADSL用户多为包月或包年所至。

第十七节 旗县增值业务占收入比例情况



增值业务累计完成	41	31	31	48	18	68	28	31	42	41	59	166
主营业务累计	477	366	398	651	247	962	406	460	624	617	910	415
增值业务占收比%	8.63	8.38	7.91	7.35	7.21	7.11	6.88	6.83	6.73	6.69	6.50	3.99

区公司考核的三季度增值业务占收比为5.97%，现我公司的占收比为5.89%，小于区公司所下指标，所以各分公司在8、9月份一定要大力发展增值业务，以保证此指标得分。蓝旗及苏左分公司的增值业务发展的很好，因为全盟的短信及SP、语音信箱分成费都从锡市扣除，所以锡市的占收比仅为3.99%。

第十八节 旗县逾期欠费情况分析

分户名称	逾期欠费额	06年主营业务累计	逾期欠费率	排名	逾期欠费率与上月比较
多伦	0	460.15	0.00%	1	0.00%
苏左	0.02	366.47	0.01%	2	0.00%
太旗	5.37	616.72	0.87%	3	-0.04%
二连	8.97	961.69	0.93%	4	0.08%
阿旗	5.31	397.71	1.33%	5	-1.50%
西乌	10.31	623.87	1.65%	6	0.49%
蓝旗	8.61	476.55	1.81%	7	-0.09%
苏右	14.92	651.19	2.29%	8	-0.08%
白旗	9.55	405.8	2.35%	9	0.06%
黄旗	6.81	246.59	2.76%	10	-1.40%
东乌	28.27	910.11	3.11%	11	-0.03%
锡市	511.10	4,156.90	12.30%	12	-0.81%
全盟	609.22	10273.76	5.93%		-0.75%

截止2006年7月我公司逾期欠费率为5.93%，各分公司的欠率回收情况排在前三名的是多伦、苏左、太旗，二连都控制在了1%以下，西乌分公司7月欠费的回收情况不太好，逾期欠费率比上月增加了0.49个点，阿旗、黄旗本月的逾期欠费率都比上月有所下降。（注各旗县逾期欠费额取自支撑共享中心）

以上内容仅为本文档的试下载部分，为可阅读页数的一半内容。如要下载或阅读全文，请访问：<https://d.book118.com/756045150033010035>