

INDUSTRIEN & MÄRKTE

# Hörbücher

# Inhaltsverzeichnis

## 01 Überblick

- Anteil der Nutzer von digitalen Hörbüchern und Podcasts in Europa 2021
- Anteil der Nutzer von digitalen Hörbüchern und Podcasts 2017-2023
- Nutzung von Audio-Anwendungen im Internet in Deutschland bis 2022
- Nutzer von Hörbüchern und Podcasts in Deutschland bis 2020
- Umfrage zur Häufigkeit des Hörens von Hörbüchern und Hörspielen in der Freizeit 2021
- Anteil der Nutzer von digitalen Hörbüchern und Podcasts in Deutschland 2023

## 02 Kennzahlen zum Umsatz im Hörbuchmarkt

- Umsätze der Unterhaltungs- und Medienbranche in Deutschland von 2015 bis 2027
- Umsatzentwicklung im Buchmarkt in Deutschland 2023 (nach Sparten)
- Umsatzentwicklung im Buchmarkt im September 2023 (nach Sparten)
- Umsatzentwicklung von Hörbüchern im Buchhandel bis September 2023
- Umsatzanteil von Hörbüchern im deutschen Buchhandel bis 2020
- Anteile der Warengruppen am Hörbuchumsatz in Deutschland 2022
- Anteile der Editionsformen am Umsatz im Buchmarkt bis 2020
- Bruttowerbeaufwendungen von Audible in Deutschland bis 2022
- Bruttowerbeaufwendungen von BookBeat in Deutschland bis 2021

## 03 Nutzungsverhalten und Umfragen

- Umfrage in Deutschland zum Kauf von Hörbüchern bis 2023

- Umfrage zur Nutzung von Online-Audio-Angeboten in Deutschland 2023 **21**
- Beliebteste Genres von digitalen Hörbüchern in Deutschland 2023 **22**
- Umfrage zur Häufigkeit des Hörens von Hörbüchern und Hörspielen in der Freizeit 2021 **23**
- Umfrage zur Nutzung von Online-Hörbüchern nach Altersgruppen in Deutschland bis 2023 **24**
- Situationen für den Konsum von Hörbüchern und Podcasts in Deutschland 2023 **25**
- Umfrage zu den über Online-Audio genutzten Inhalten bis 2023 **26**
- Häufiger ausgeübte Freizeitaktivitäten während der Corona-Pandemie 2022 **27**
- Umfrage zur Häufigkeit der Nutzung von Audiomedien durch Kleinkinder 2020 **28**
- Umfrage zu den beliebtesten Musikrichtungen von Jugendlichen 2020 **29**

- 10**
- 11**
- 12**
- 13**
- 14**
- 15**
- 16**
- 17**
- 18**
- 20**

KAPITEL 01

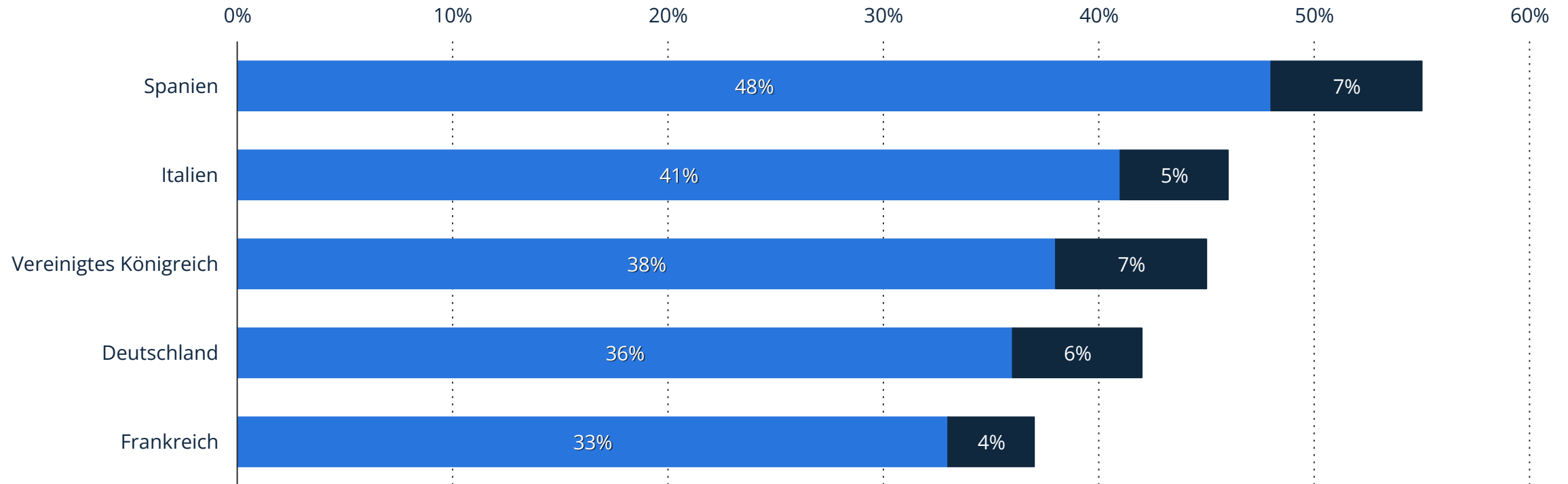
# Überblick

# Wie oft haben Sie innerhalb der letzten zwölf Monate im Monat Hörbücher oder Podcasts gehört?

Anteil der Nutzer von digitalen Hörbüchern und Podcasts in Europa 2021

Anteil der befragten Nutzer

■ mindestens einmal im Monat innerhalb der letzten zwölf Monate ■ weniger als einmal im Monat, aber innerhalb der letzten zwölf Monate

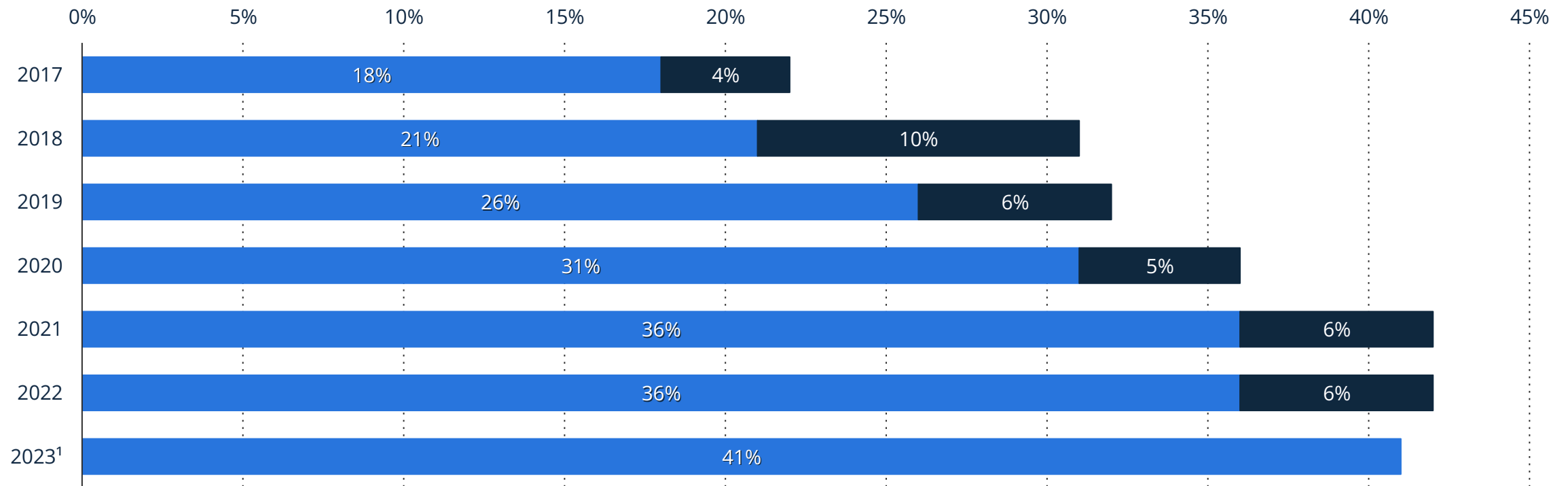


# Wie oft haben Sie innerhalb der letzten zwölf Monate im Monat Hörbücher, Hörspiele oder Podcasts gehört?

Anteil der Nutzer von digitalen Hörbüchern und Podcasts 2017-2023

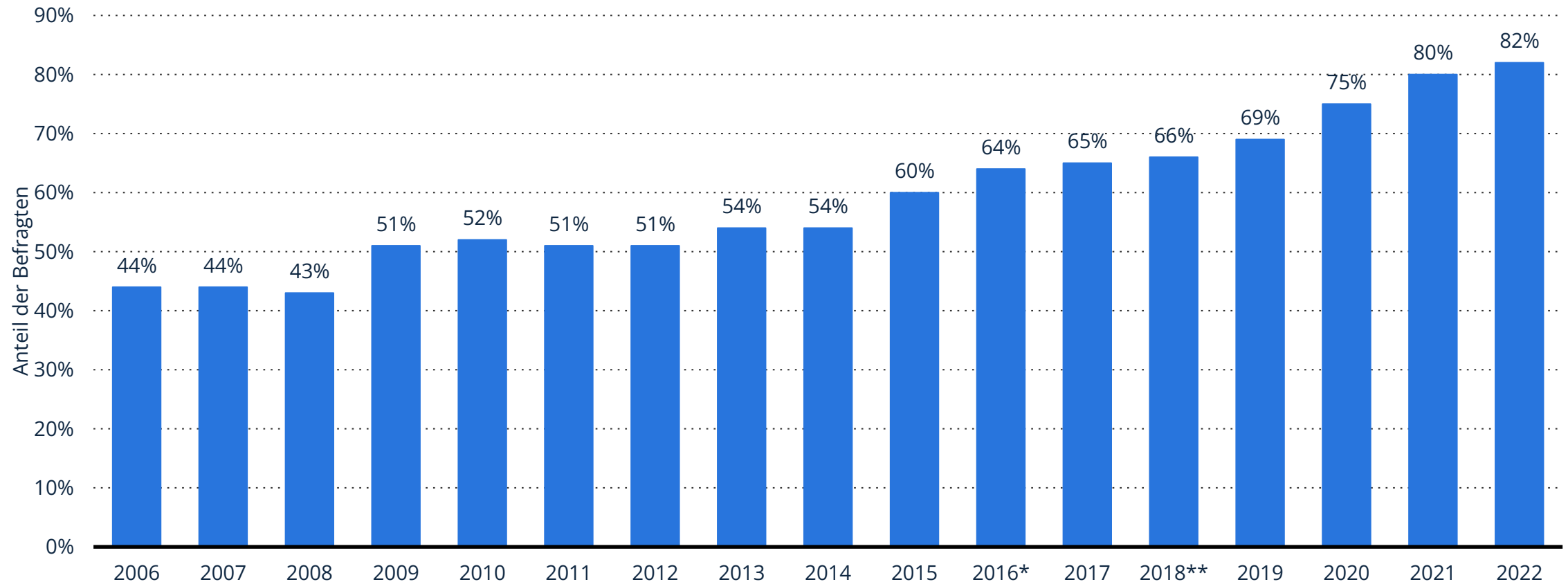
Anteil der befragten Nutzer

■ mindestens einmal im Monat innerhalb der letzten zwölf Monate ■ weniger als einmal im Monat, aber innerhalb der letzten zwölf Monate



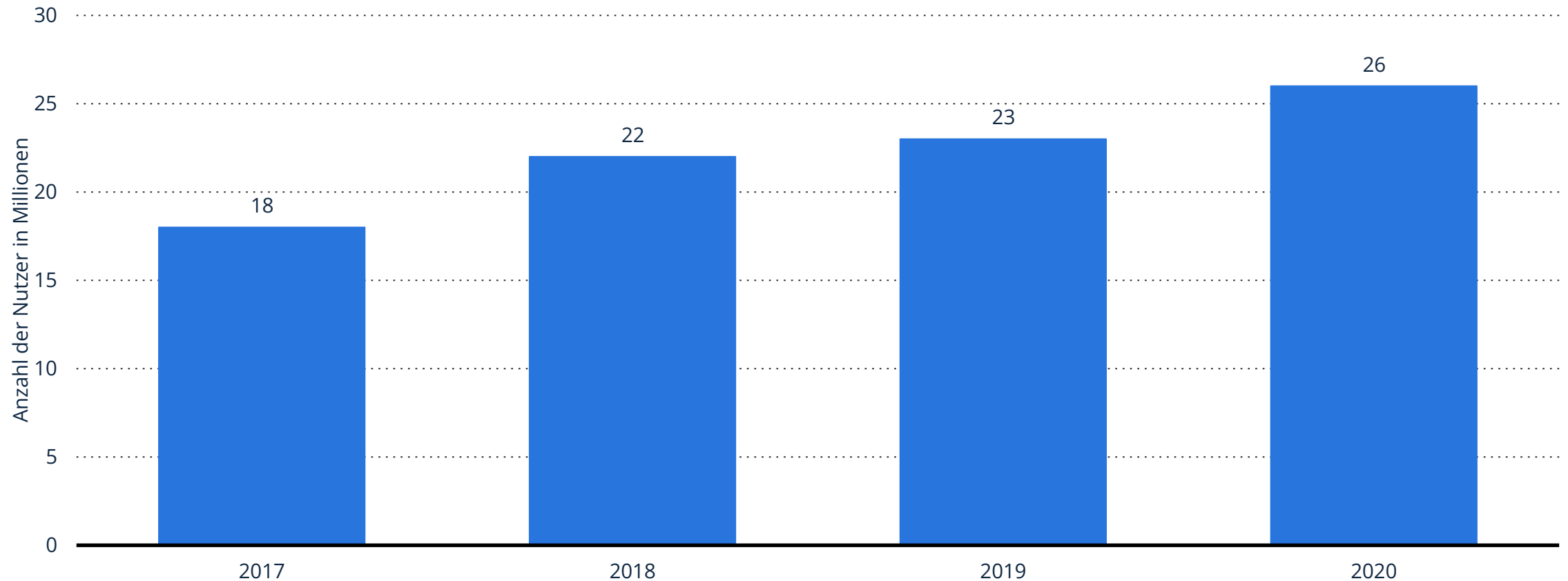
# Anteil der Befragten, die zumindest selten Audio-Anwendungen im Internet nutzen, in Deutschland in den Jahren 2006 bis 2022

Nutzung von Audio-Anwendungen im Internet in Deutschland bis 2022



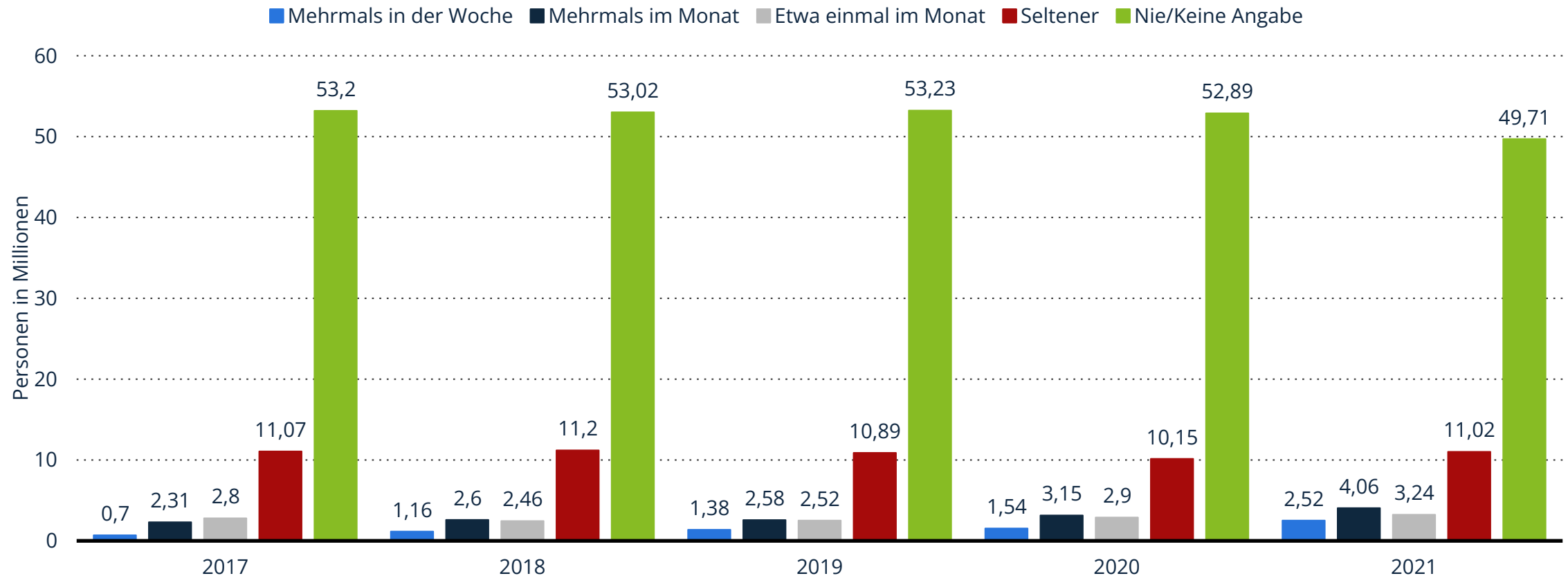
# Geschätzte Anzahl der Nutzer von Hörbüchern, Hörspielen und Podcasts in Deutschland in den Jahren 2017 bis 2020 (in Millionen)

Nutzer von Hörbüchern und Podcasts in Deutschland bis 2020



# Bevölkerung in Deutschland nach Häufigkeit des Hörens von Hörbüchern und Hörspielen in der Freizeit von 2017 bis 2021 (Personen in Millionen)

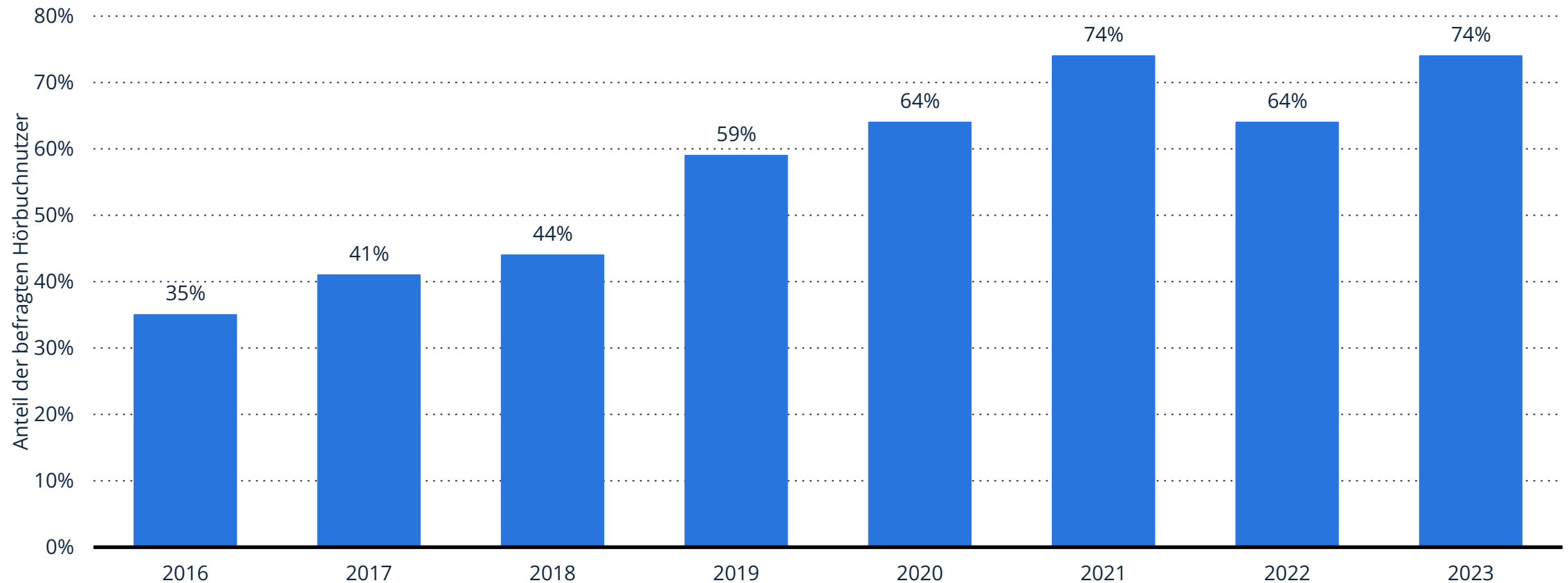
Umfrage zur Häufigkeit des Hörens von Hörbüchern und Hörspielen in der Freizeit 2021





# Anteil der Nutzer von Hörbüchern, die auch einen digitalen Zugang über Smartphone/ Tablet für Ihre Hörbücher und Podcasts nutzen in Deutschland in den Jahren 2016 bis 2023

Anteil der Nutzer von digitalen Hörbüchern und Podcasts in Deutschland 2023

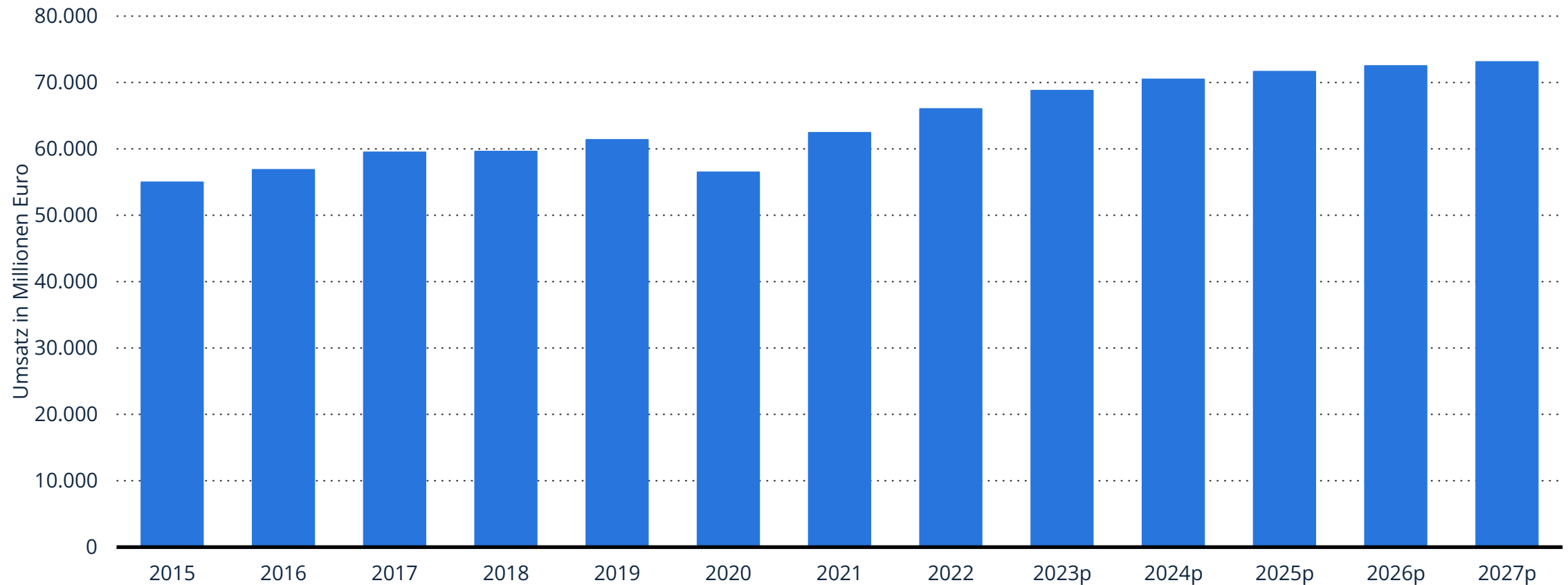


KAPITEL 02

# Kennzahlen zum Umsatz im Hörbuchmarkt

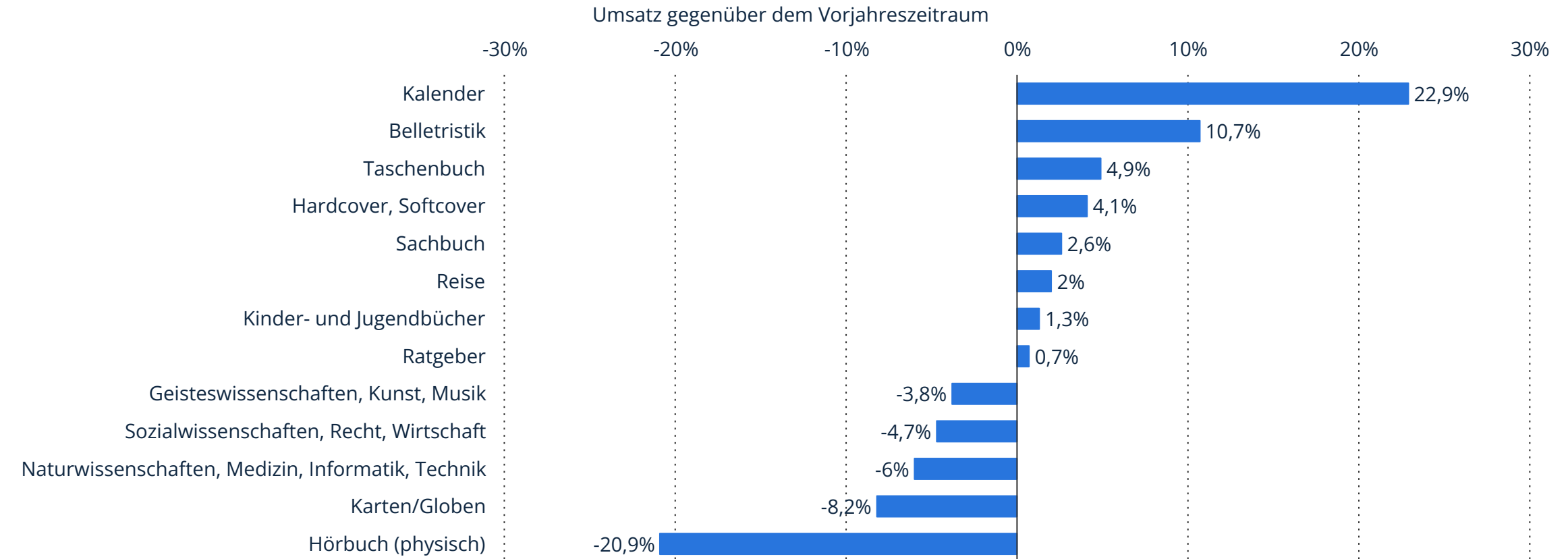
# Gesamtumsätze der Unterhaltungs- und Medienbranche in Deutschland in den Jahren 2015 bis 2022 und Prognose bis 2027 (in Millionen Euro)

Umsätze der Unterhaltungs- und Medienbranche in Deutschland von 2015 bis 2027



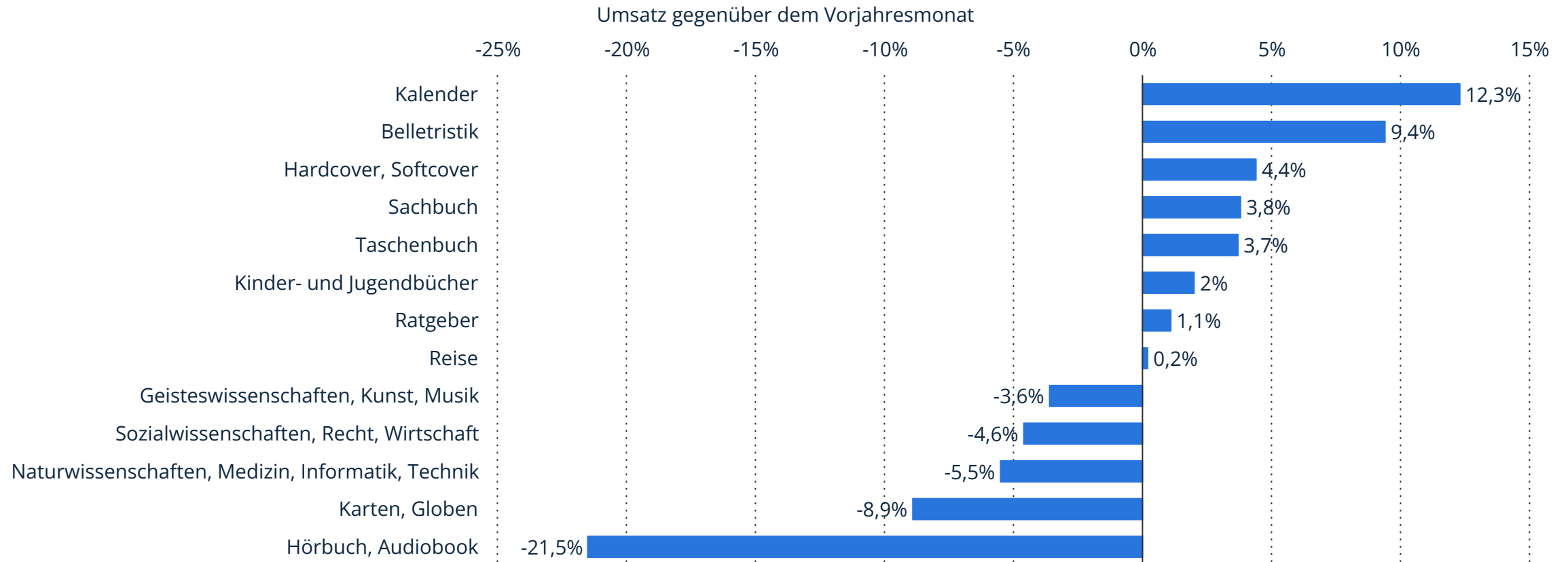
# Umsatzentwicklung im Buchmarkt in Deutschland nach Sparten und Editionsformen im 1. Halbjahr 2023

Umsatzentwicklung im Buchmarkt in Deutschland 2023 (nach Sparten)



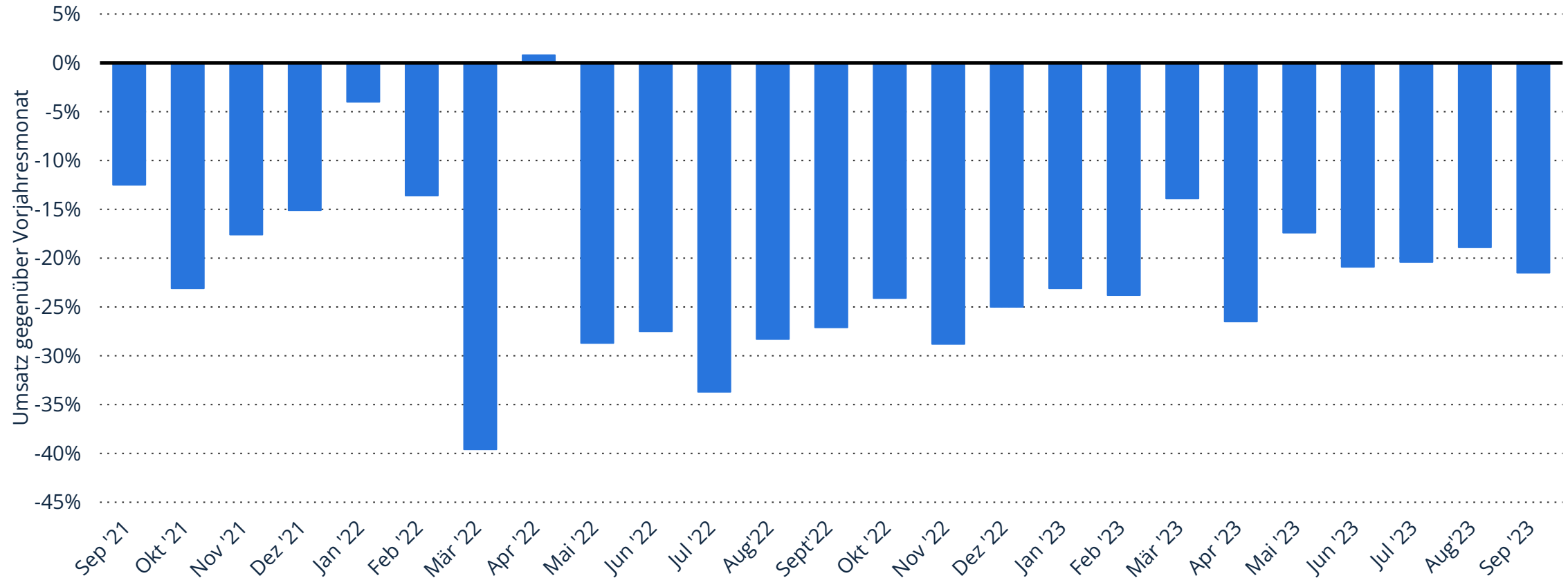
# Umsatzentwicklung der einzelnen Sparten und Editionsformen im deutschen Buchmarkt im September 2023 (gegenüber dem Vorjahr)

Umsatzentwicklung im Buchmarkt im September 2023 (nach Sparten)



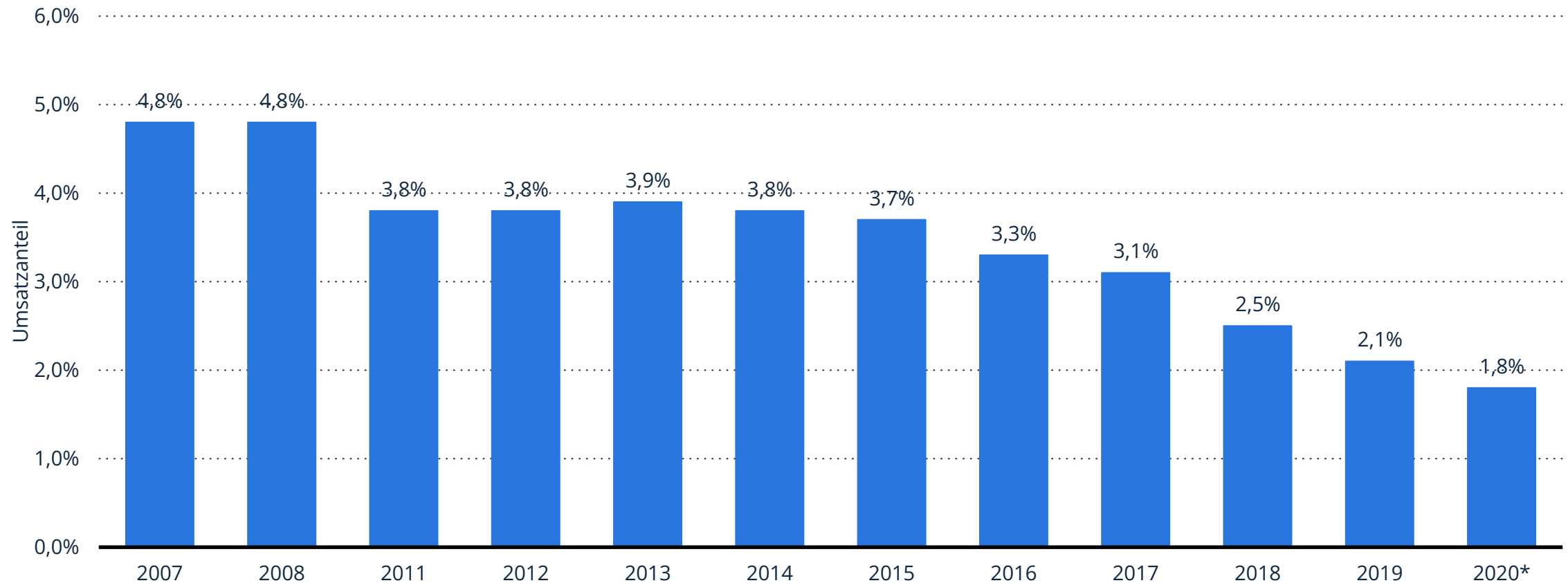
# Umsatzentwicklung von Hörbüchern und Audiobooks im deutschen Buchhandel von September 2021 bis September 2023 (gegenüber dem Vorjahr)

Umsatzentwicklung von Hörbüchern im Buchhandel bis September 2023



# Umsatzanteil von Hörbüchern im deutschen Buchhandel in den Jahren 2007 bis 2020

Umsatzanteil von Hörbüchern im deutschen Buchhandel bis 2020



以上内容仅为本文档的试下载部分，为可阅读页数的一半内容。如要下载或阅读全文，请访问：<https://d.book118.com/388000005106006024>