

Copyright

© 2013 SAP AG or an SAP affiliate company. All rights reserved.

No part of this publication may be reproduced or transmitted in any form or for any purpose without the express permission of SAP AG. The information contained herein may be changed without prior notice.








Some software products marketed by SAP AG and its distributors contain proprietary software components of other software vendors.

National product specifications may vary.

These materials are provided by SAP AG and its affiliated companies ("SAP Group") for informational purposes only, without representation or warranty of any kind, and SAP Group shall not be liable for errors or omissions with respect to the materials. The only warranties for SAP Group products and services are those that are set forth in the express warranty statements accompanying such products and services, if any. Nothing herein should be construed as constituting an additional warranty.

SAP and other SAP products and services mentioned herein as well as their respective logos are trademarks or registered trademarks of SAP AG in Germany and other countries. Please see </corporate-en/legal/copyright/index.epx#trademark> for additional trademark information and notices.

Ikoner

Ikon	Betydning
	OBS!
	Eksempel
	Bemærk
	Anbefaling
	Syntaks
	Ekstern proces
	Forretningsprocesalternativ/beslutningsvalg

Skrivemåder

Typografi	Beskrivelse
<i>Eksempeltekst</i>	Ord eller tegn der vises på skærmen, fx feltnavne, skærmtitler og trykknapper samt menu-navne, stier og valgmuligheder. Krydshenvisninger til anden dokumentation.
Eksempeltekst	Fremhævede ord eller udtryk i brødtekst, titler på grafik og tabeller.
EKSEMPELTEKST	Navne på elementer i systemet. Det gælder rapportnavne, programnavne, transaktionskoder, tabelnavne og individuelle nøgleord i et programmeringssprog, når de er omgivet af brødtekst, fx SELECT og INCLUDE.
Eksempeltekst	Skærmoutput. Dette omfatter fil- og mappenavne og deres stier, meddelelser, kildekode, navne på variable og parametre foruden navne på installations-, opgraderings- og databaseværktøjer.
EKSEMPELTEKST	Taster på tastaturet som fx funktionstaster (eksempelvis F2) eller tasten ENTER.
Eksempeltekst	Eksakt brugerindtastning, dvs. ord eller tegn som indtastes i systemet på nøjagtig samme måde, som de står i dokumentationen.
<Eksempeltekst>	Variabel brugerindtastning. Vinkelparenteserne angiver, at disse ord eller tegn skal erstattes med de relevante ord eller tegn.

Indholdsfortegnelse

1	Formål.....	5
2	Forudsætninger.....	5
2.1	Stamdata og organisationsdata	5
2.2	Forretningsbetingelser	9
2.3	Roller	9
2.3.1	Definition af forespørgsler om personlig arbejdsliste (POWL)	9
2.4	Indledende trin.....	10
3	Tabel med procesoversigt	10
4	Procestrin.....	11
4.1	Oprettelse af tilbudsforespørgsel	11
4.2	Oplisting af tilbudsforespørgsler	12
4.3	Vedligeholdelse af tilbud	13
4.4	Sammenligning, udvælgelse og afvisning af leverandører	14
4.5	Valgfrit: Generering af forsyningsbog	16
5	Opfølgingsprocesser	16
5.1.1	Oprettelse af indkøbsordre fra tilbud	16
5.1.2	Oprettelse af kontrakt	17
6	Appendiks	18
6.1	Annullering af procestrin	18
6.2	SAP ERP-rapporter	20
6.3	Anvendte formularer	20
6.4	Ofte stillede spørgsmål.....	21

Tilbud om anskaffelse

1 Formål

Bilag

Dette dokument har til formål at forklare forretningsprocessen i detaljer. Målgruppen er indkøbsmedarbejdere.

Scenario

I denne indkøbsproces anmoder en indkøbsmedarbejder om tilbud på levering af et bestemt materiale fra forskellige leverandører. En sammenligningsliste over tilbud giver medarbejderen mulighed for at vælge den bedste forsyningskilde ved at vurdere tilbuddene fra de relevante leverandører. Det accepterede tilbud konverteres senere til en indkøbsordre, og samtidig sendes et afslag til de leverandører, hvis tilbud blev afvist.

Materialespecifik information om leverandørpriser og anskaffelsestid i tilbuddet registreres i stamdatarecords.

2 Forudsætninger

2.1 Stamdata og organisationsdata

SAP Best Practices-standardværdier

Under implementeringsfasen blev vigtige stam- og organisationsdata som fx data, der afspejler firmaets organisationsstruktur, og stamdata, der passer til dets driftsmæssige fokus, fx stamdata for materialer, leverandører og kunder, oprettet i dit ERP-system.

Disse stamdata består normalt af standardiserede SAP Best Practices-standardværdier og giver dig mulighed for at gennemgå procestrinnene i dette scenario.



Yderligere stamdata (standardværdier)

Du kan teste scenariet med andre SAP Best Practices-standardværdier, der har de samme kendetegn.

Kontroller dit SAP ECC-system for at se, hvilke andre materialestamdata der findes.



Sådan bruger du dine egne stamdata

Du kan også anvende brugerspecifikke værdier til enhver form for materiale eller organisationsdata, som du har oprettet stamdata til. Se dokumentationen til *Master Data Procedures*, hvis du vil have yderligere oplysninger om, hvordan man opretter stamdata.

Brug følgende stamdata i de procestrin, der er beskrevet i dette dokument:

Stam-/org.-data	Værdi	Stam-/org.datadetaljer	Kommentarer
Materiale	H10	Handelsvare for almindelig handel (MRP planlægning) med Positionstype gruppe YBNA	Se afsnittene <i>Forretningsbetingelser</i> og <i>Indledende trin</i> .

Stam-/org.-data	Værdi	Stam-/org.datadetaljer	Kommentarer
		intet Serienr.; Ingen batch	
Materiale	H11	Handelsvare til almindelig handel (MRP planlægning), normal handelsvare Intet serienr.; ingen batch	Se afsnittene <i>Forretningsbetingelser</i> og <i>Indledende trin</i> .
Materiale	H12	Handelsvare til almindelig handel (genbestillingspunkt), normal Intet serienr.; ingen batch	Se afsnittene <i>Forretningsbetingelser</i> og <i>Indledende trin</i> .
Materiale	H13	Handelsvare til almindelig handel (genbestillingspunkt) til alm. Handel (MRP planlægning) med positionstype gruppe YBNA Intet serienr.; ingen batch	Se afsnittene <i>Forretningsbetingelser</i> og <i>Indledende trin</i> .
Materiale	H20	Handelsvare til almindelig handel (genbestillingspunkt) med serie numre, ingen batch	Må kun anvendes, hvis Building Blocken <i>Batchstyring (117)</i> eller <i>Serienummerstyring (126)</i> er aktiveret. Se afsnittene <i>Forretningsbetingelser</i> og <i>Indledende trin</i> .
Materiale	H21	Handelsvare til almindelig handel (genbestillingspunkt), normal intet Serienr.; batch kontrolleret (Udløbsdato)	Må kun anvendes, hvis Building Blocken <i>Batchstyring (117)</i> eller <i>Serienummerstyring (126)</i> er aktiveret. Se afsnittene <i>Forretningsbetingelser</i> og <i>Indledende trin</i> .
Materiale	H22	Handelsvare til almindelig handel (genbestillingspunkt), normal intet Serienr.; batch kontrolleret (FIFO strategi)	Må kun anvendes, hvis Building Blocken <i>Batchstyring (117)</i> eller <i>Serienummerstyring (126)</i> er aktiveret. Se afsnittene <i>Forretningsbetingelser</i> og <i>Indledende trin</i> .
Materiale	R13	Råmateriale med lønforarbejdning komponent med linie position, NORM (PD planlægning), ingen batch, intet serienummer	Se afsnittene <i>Forretningsbetingelser</i> og <i>Indledende trin</i>
Materiale	R14	Råmateriale med lønforarbejdning komponent med linie position, NORM (PD planlægning), ingen batch, intet serienummer	Se afsnittene <i>Forretningsbetingelser</i> og <i>Indledende trin</i>
Materiale	R16	Råmateriale som BOM komponent til S22 med linie position, NORM (PD planlægning), ingen batch, intet serienummer	Se afsnittene <i>Forretningsbetingelser</i> og <i>Indledende trin</i>

以上内容仅为本文档的试下载部分，为可阅读页数的一半内容。如要下载或阅读全文，请访问：<https://d.book118.com/296204155143010044>