



恒山火灾分析报告书



目录




- 引言
- 火灾原因分析
- 灭火过程与救援行动
- 火灾损失评估
- 火灾预防与安全建议
- 结论与展望




01

引言






火灾发生时间与地点




01

时间




XXXX年XX月XX日XX时




02

地点



恒山风景名胜区



火灾规模与影响

01

火势

大火迅速蔓延，火光冲天，浓烟滚滚。

02

受灾面积

超过XX公顷的森林和草地被烧毁。

03

影响


周边居民和游客的安全受到威胁，景区关闭，交通受阻。




02

火灾原因分析





人为原因




烟蒂引发火灾

根据现场调查，有烟蒂被发现在火灾现场，很可能是一个人或一群人在山上游玩时丢弃的烟蒂引发了火灾。

祭祀活动引发火灾

恒山地区有一些民间信仰，有些信徒可能会在山上举行祭祀活动，使用明火，如蜡烛、香火等，不小心可能引发火灾。



自然原因



干燥气候引发火灾

在干燥的气候条件下，如夏季或秋季，草木干燥易燃，一旦有火源就可能引发火灾。



雷电引发火灾

在雷雨天气，雷电有可能击中树木或其它可燃物，引发火灾。

其他原因

游客乱丢垃圾引发火灾

有些游客在山上游玩时乱丢垃圾，如塑料袋、纸张等，这些垃圾在风的作用下可能被吹到易燃物品上，引发火灾。

施工或采石引发火灾

在恒山地区，有时会有施工或采石活动，这些活动有可能不慎引发火灾。





03

● 灭火过程与救援行动 ●



灭火方法与措施


直接扑打

针对小火，直接使用灭火器或水进行扑打。

挖沟隔离

在火势较大时，挖沟隔离火源与可燃物，阻止火势蔓延。





灭火方法与措施



- 洒水或灭火剂：使用消防车或直升机对火场进行大面积的洒水或灭火剂。



灭火方法与措施

01



启动应急预案



迅速启动火灾应急预案，
调动各方资源进行灭火。

02



疏散人群



确保火灾区域内的人员安
全撤离。


03



交通管制



对火灾区域附近的道路进
行交通管制，确保救援通
道畅通。



救援行动与人员伤亡情况



搜救失踪人员

组织搜救队进入火灾现场，寻找并救助失踪人员。

医疗救助

设立临时医疗救助点，对受伤人员进行紧急救治。



以上内容仅为本文档的试下载部分，为可阅读页数的一半内容。如要下载或阅读全文，请访问：<https://d.book118.com/048143060111006045>